

# 2021年度春学期

## 授業に関するアンケート実施結果報告書

(授業期間内実施科目)

- I. 全体集計結果および各学科等科目区分別集計結果
- II. 学科等間科目区分別比較資料
  - 1. 評点平均値一覧・比較グラフ
  - 2. DWCLA10選択率一覧・比較グラフ

2021年 8月

同志社女子大学 教務部 教育開発支援センター

# 目 次

## I. 全体集計結果および各学科等科目区分別集計結果

|                        |      |
|------------------------|------|
| 1. 全体                  | 1 頁  |
| 2. 音楽学科科目              | 3 頁  |
| 3. メディア創造学科／情報メディア学科科目 | 5 頁  |
| 4. 国際教養学科科目            | 7 頁  |
| 5. 社会システム学科科目          | 9 頁  |
| 6. 現代こども学科科目           | 11 頁 |
| 7. 医療薬学科科目             | 13 頁 |
| 8. 看護学科科目              | 15 頁 |
| 9. 英語英文学科科目            | 17 頁 |
| 10. 日本語日本文学科科目         | 19 頁 |
| 11. 人間生活学科科目           | 21 頁 |
| 12. 食物科学専攻科目           | 23 頁 |
| 13. 管理栄養士専攻科目          | 25 頁 |
| 14. 共通学芸科目             | 27 頁 |
| 15. キリスト教・同志社関係科目      | 29 頁 |
| 16. 外国語科目              | 31 頁 |
| 17. スポーツ・健康科目          | 33 頁 |
| 18. 教職に関する科目           | 35 頁 |

## II. 学科等間比較資料学科等間科目区分別比較資料

|                 |      |
|-----------------|------|
| 1. 評点平均値一覧      | 37 頁 |
| 評点平均値比較グラフ      | 38 頁 |
| 2. DWCLA10選択率一覧 | 41 頁 |
| DWCLA10選択率比較グラフ | 42 頁 |

## 2021年度春学期 授業に関するアンケート（春学期\_授業期間内開講科目）集計結果（全体）

|    |    |      |        |
|----|----|------|--------|
| 区分 | 全体 | 履修者数 | 59,481 |
|    |    | 回答者数 | 30,594 |
|    |    | 回答率  | 51.4%  |

| 設問   |  | 科目<br>平均            | 区分<br>平均 | 全体<br>平均 | 回答数／構成比(%)      |                 |                |                |                 |                 |
|------|--|---------------------|----------|----------|-----------------|-----------------|----------------|----------------|-----------------|-----------------|
| 質問   |  |                     |          |          | 5               | 4               | 3              | 2              | 1               | その他             |
| Q1   | 授業内容はシラバスに合っていましたか。<br>The course was conducted according to the syllabus.   | -                   | -        | 4.7      | 22,454<br>73.4% | 7,171<br>23.4%  | 679<br>2.2%    | 253<br>0.8%    | 0<br>0.0%       | 37<br>0.1%      |
| Q2   | 受講生の理解度を確かめながら授業が進められていましたか。<br>The course was conducted in accordance with students' degree of understanding.   | -                   | -        | 4.4      | 17,214<br>56.3% | 9,709<br>31.7%  | 2,784<br>9.1%  | 814<br>2.7%    | 0<br>0.0%       | 73<br>0.2%      |
| Q3   | 授業レベルは自分に合っていましたか。<br>The course level was appropriate.  | -                   | -        | 4.4      | 15,942<br>52.1% | 11,125<br>36.4% | 2,715<br>8.9%  | 699<br>2.3%    | 0<br>0.0%       | 113<br>0.4%     |
| Q4   | 教員からの一方的な授業ではなく、教員と受講生または受講生同士の双方向性に工夫がされていましたか。<br>The instructor encouraged students' participation and interaction.   | -                   | -        | 4.3      | 16,243<br>53.1% | 9,498<br>31.0%  | 3,577<br>11.7% | 1,138<br>3.7%  | 0<br>0.0%       | 138<br>0.5%     |
| Q5   | 提出物に対するフィードバック（採点、添削、マナビーでのコメント、チェック後の返却など）は効果的におこなわれていましたか。<br>The instructor's feedback on course assignments was effective and helpful.   | -                   | -        | 4.3      | 15,673<br>51.2% | 9,034<br>29.5%  | 4,137<br>13.5% | 1,615<br>5.3%  | 0<br>0.0%       | 135<br>0.4%     |
| Q6   | 言葉による説明だけでなく、受講生の理解を促進する工夫がなされていましたか。<br>The instructor implemented or provided support not only by oral explanation but also in any other ways to help deepen your understanding.                     | -                   | -        | 4.4      | 17,359<br>56.7% | 9,921<br>32.4%  | 2,390<br>7.8%  | 799<br>2.6%    | 0<br>0.0%       | 125<br>0.4%     |
| Q7   | 自主学習を促す工夫がなされていましたか。<br>The instructor encouraged students to conduct work outside of the class.   | -                   | -        | 4.3      | 15,757<br>51.5% | 10,315<br>33.7% | 3,370<br>11.0% | 1,025<br>3.4%  | 0<br>0.0%       | 127<br>0.4%     |
| Q8   | 工夫してほしいと思ったことを選んでください（複数選択可、なしも可）。<br>Select anything that could be improved in the course. (Select as many or as little as necessary.)  | -                   | -        | -        | 5,464<br>17.9%  | 4,514<br>14.8%  | 2,895<br>9.5%  | 2,794<br>9.1%  | 1,703<br>5.6%   | 19,271<br>63.0% |
| Q9   | この授業は全体として満足できる内容でしたか。<br>You were satisfied with taking this course.  | -                   | -        | 4.5      | 17,952<br>58.7% | 9,937<br>32.5%  | 1,763<br>5.8%  | 614<br>2.0%    | 0<br>0.0%       | 328<br>1.1%     |
| Q10  | この授業の予習、復習、自主学習（授業時間90分を除く）に1週当たり平均どれくらい時間をかけましたか。<br>Indicate the the average weekly time for preparation, review, and self-study (excluding 90 minutes of class time) for this class.                | -                   | -        | 2.3      | 2,309<br>7.5%   | 2,642<br>8.6%   | 6,911<br>22.6% | 8,816<br>28.8% | 9,701<br>31.7%  | 215<br>0.7%     |
| Q11  | あなたはこの授業に関して積極的に意見を述べたり質問をしたりしましたか。<br>You participated actively in the form of questions and constructive comments.   | -                   | -        | 3.7      | 7,759<br>25.4%  | 9,978<br>32.6%  | 8,267<br>27.0% | 4,259<br>13.9% | 0<br>0.0%       | 331<br>1.1%     |
| Q12  | あなたはこの授業の分野または関連分野の学習をさらに深めたいですか。<br>You want to study deeper about this or related subjects.  | -                   | -        | 4.2      | 13,713<br>44.8% | 11,826<br>38.7% | 3,452<br>11.3% | 1,378<br>4.5%  | 0<br>0.0%       | 225<br>0.7%     |
| Q13  | あなたがこの授業を履修した理由はなんですか（複数選択可）。<br>Choose the reasons for taking this course.  | -                   | -        | -        | 13,349<br>43.6% | 1,776<br>5.8%   | 926<br>3.0%    | 1,105<br>3.6%  | 18,766<br>61.3% | 497<br>1.6%     |
| Q14  | 到達目標を達成しやすいように指導がなされていましたか。<br>The course was conducted in a way that allowed the course objectives to be easily achieved.   | -                   | -        | 4.4      | 16,423<br>53.7% | 11,299<br>36.9% | 2,002<br>6.5%  | 626<br>2.0%    | 0<br>0.0%       | 244<br>0.8%     |
| Q15  | あなたは到達目標を達成できたと思いますか。<br>You achieved the course objectives.   | -                   | -        | 4.2      | 11,952<br>39.1% | 14,562<br>47.6% | 3,102<br>10.1% | 727<br>2.4%    | 0<br>0.0%       | 251<br>0.8%     |
| Q16  | DWCLA10のうち、この授業の履修を通してその獲得や向上に役立ったと感じられるものをすべて選んでください（複数選択可、なしも可）*15番と16番は1つの質問として回答してください。<br>Choose the abilities or skills from the DWCLA 10 which you have improved through the course study.      | -                   | -        | -        | 12,957<br>42.4% | 19,803<br>64.7% | 8,150<br>26.6% | 4,947<br>16.2% | 7,100<br>23.2%  | 4,726<br>15.4%  |
| Q17  | (15番続き)DWCLA10のうち、この授業の履修を通してその獲得や向上に役立ったと感じられるものをすべて選んでください（複数選択可、なしも可）<br>(Continuation from #15) Choose the abilities or skills from the DWCLA 10 which you have improved through the course study. | -                   | -        | -        | 2,375<br>7.8%   | 4,944<br>16.2%  | 6,439<br>21.0% | 8,859<br>29.0% | 7,096<br>23.2%  | 13,019<br>42.6% |
| Q18  | 遠隔での授業は滞りなく行われましたか？<br>You could take distance learning lessons without problem.   | -                   | -        | 4.6      | 20,278<br>66.3% | 6,926<br>22.6%  | 1,233<br>4.0%  | 540<br>1.8%    | 0<br>0.0%       | 1,617<br>5.3%   |
| 任意項目 |  |                     |          |          | 5               | 4               | 3              | 2              | 1               | その他             |
| Q19  | 教員の指示に従って回答してください。<br>Can be used for optional question.   | -                   | -        | -        | 403<br>1.3%     | 151<br>0.5%     | 59<br>0.2%     | 35<br>0.1%     | 17<br>0.1%      | 29,954<br>97.9% |
| 自由記述 |  |                     |          |          | 5               | 4               | 3              | 2              | 1               | その他             |
| Q20  | 自由記述欄（上記の回答の理由など、特記事項があれば記入してください）<br>Any additional comments.( Please enter any special notes , such as the reason for the above answer.)   | 選択式設問ではないため、表示できません |          |          |                 |                 |                |                |                 |                 |

【回答基準】 Q1～Q7、Q10、Q11、Q13、Q14、Q17  
 5: と思う Agree 4: ややと思う Somewhat Agree 3: あまりそう思わない Somewhat Disagree 2: そう思わない Disagree 1: わからない Don't Know その他: 未回答 Unanswered

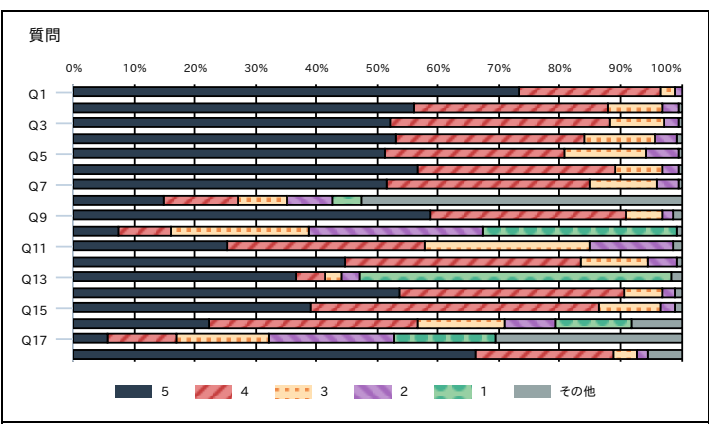
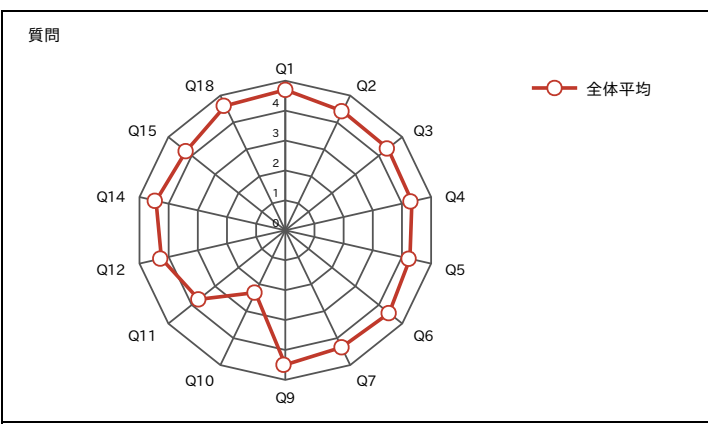
Q8:  
 5. 分かりやすいパワーポイント板書 Effective use of teaching aids such as power point slides or boardwork  
 4. 聞き取りやすい話し方 Clear and strong voice  
 3. 教科書や配布資料の活用 Effective use of textbook and handouts  
 2. マナビーの活用 Effective use of Manavi system  
 1. トラブルへの対応 Trouble shooting  
 その他: 未回答 Unanswered

Q9:  
 5. 3時間以上 3hrs. or more.  
 4. 2時間以上3時間未満 2hrs. to less than 3hrs.  
 3. 1時間以上2時間未満 1hr. to less than 2hrs.  
 2. 30分以上1時間未満 30min. to less than 1hr.  
 1. 30分未満 less than 30min.  
 その他: 未回答 Unanswered

Q12:  
 5. 授業内容に興味・関心があった Interest in the class contents  
 4. 授業方法に興味・関心があった Interest in the method of class instruction  
 3. 成績評価方法・基準に興味・関心があった Interest in the grading method  
 2. 先輩や友人等のすすめ Recommendation from seniors or friends  
 1. 卒業又は又は免許・資格取得のための必修科目だから Requirement for the graduation and specific license or qualification  
 その他: 未回答 Unanswered

Q15:  
 5. 分析力 Analytical ability 4. 思考力 Thinking power 3. 創造力 Creative ability 2. プレゼンテーション力 Presentation skill 1. コミュニケーション力 Communication skill  
 その他: 未回答 Unanswered

Q16:  
 5. リーダーシップ力 Leadership 4. 思いやる力 Capacity for compassion 3. 変化対応力 Responding to change 2. 自己管理能力 Self-management power  
 1. 自己実現力 Ability for self-realization その他: 未回答 Unanswered



# 2021年度春学期 授業に関するアンケート（春学期\_授業期間内開講科目）集計結果（学科等別）

|    |        |      |       |
|----|--------|------|-------|
| 区分 | 音楽学科科目 | 履修者数 | 2,453 |
|    |        | 回答者数 | 845   |
|    |        | 回答率  | 34.4% |

| 設問   |  |   |                     | 科目<br>平均 | 区分<br>平均 | 全体<br>平均 | 回答数／構成比(%) |       |       |       |     |     |
|------|--|---|---------------------|----------|----------|----------|------------|-------|-------|-------|-----|-----|
| 質問   |  |   |                     |          |          |          | 5          | 4     | 3     | 2     | 1   | その他 |
| Q1   | 授業内容はシラバスに合っていましたか。<br>The course was conducted according to the syllabus.   | - | 4.7                 | 4.7      | 606      | 212      | 22         | 4     | 0     | 1     |     |     |
|      |  |   |                     |          | 71.7%    | 25.1%    | 2.6%       | 0.5%  | 0.0%  | 0.1%  |     |     |
| Q2   | 受講生の理解度を確かめながら授業が進められていましたか。<br>The course was conducted in accordance with students' degree of understanding.   | - | 4.5                 | 4.4      | 510      | 265      | 53         | 14    | 0     | 3     |     |     |
|      |  |   |                     |          | 60.4%    | 31.4%    | 6.3%       | 1.7%  | 0.0%  | 0.4%  |     |     |
| Q3   | 授業レベルは自分に合っていましたか。<br>The course level was appropriate.  | - | 4.5                 | 4.4      | 475      | 298      | 54         | 14    | 0     | 4     |     |     |
|      |  |   |                     |          | 56.2%    | 35.3%    | 6.4%       | 1.7%  | 0.0%  | 0.5%  |     |     |
| Q4   | 教員からの一方的な授業ではなく、教員と受講生または受講生同士の双方向性に工夫がされていま<br>したか。<br>The instructor encouraged students' participation and interaction.   | - | 4.5                 | 4.3      | 521      | 229      | 71         | 18    | 0     | 6     |     |     |
|      |  |   |                     |          | 61.7%    | 27.1%    | 8.4%       | 2.1%  | 0.0%  | 0.7%  |     |     |
| Q5   | 提出物に対するフィードバック（採点、添削、マナビーでのコメント、チェック後の返却など）は効果的にお<br>こなわれていましたか。<br>The instructor's feedback on course assignments was effective and helpful.   | - | 4.4                 | 4.3      | 519      | 188      | 94         | 38    | 0     | 6     |     |     |
|      |  |   |                     |          | 61.4%    | 22.2%    | 11.1%      | 4.5%  | 0.0%  | 0.7%  |     |     |
| Q6   | 言葉による説明だけではなく、受講生の理解を促進する工夫がなされていま<br>したか。<br>The instructor implemented or provided support not only by oral explanation but also in any<br>other ways to help deepen your understanding.                   | - | 4.5                 | 4.4      | 529      | 249      | 45         | 17    | 0     | 5     |     |     |
|      |  |   |                     |          | 62.6%    | 29.5%    | 5.3%       | 2.0%  | 0.0%  | 0.6%  |     |     |
| Q7   | 自主学習を促す工夫がなされていま<br>したか。<br>The instructor encouraged students to conduct work outside of the class.   | - | 4.4                 | 4.3      | 470      | 249      | 102        | 21    | 0     | 3     |     |     |
|      |  |   |                     |          | 55.6%    | 29.5%    | 12.1%      | 2.5%  | 0.0%  | 0.4%  |     |     |
| Q8   | 工夫してほしいと思ったことを選んでください(複数選択可、なしも可)。<br>Select anything that could be improved in the course. (Select as many or as little as necessary.)  | - | -                   | -        | 103      | 100      | 55         | 55    | 37    | 607   |     |     |
|      |  |   |                     |          | 12.2%    | 11.8%    | 6.5%       | 6.5%  | 4.4%  | 71.8% |     |     |
| Q9   | この授業は全体として満足できる内容でしたか。<br>You were satisfied with taking this course.  | - | 4.6                 | 4.5      | 564      | 223      | 37         | 7     | 0     | 14    |     |     |
|      |  |   |                     |          | 66.7%    | 26.4%    | 4.4%       | 0.8%  | 0.0%  | 1.7%  |     |     |
| Q10  | この授業の予習、復習、自主学習（授業時間90分を除く）に1週当たり平均どれくらい時間をかけました<br>か。<br>Indicate the the average weekly time for preparation, review, and self-study (excluding 90<br>minutes of class time) for this class.               | - | 2.0                 | 2.3      | 32       | 53       | 169        | 224   | 356   | 11    |     |     |
|      |  |   |                     |          | 3.8%     | 6.3%     | 20.0%      | 26.5% | 42.1% | 1.3%  |     |     |
| Q11  | あなたはこの授業に関して積極的に意見を述べたり質問をしたりしましたか。<br>You participated actively in the form of questions and constructive comments.   | - | 3.7                 | 3.7      | 206      | 278      | 236        | 115   | 0     | 10    |     |     |
|      |  |   |                     |          | 24.4%    | 32.9%    | 27.9%      | 13.6% | 0.0%  | 1.2%  |     |     |
| Q12  | あなたはこの授業の分野または関連分野の学習をさらに深めたいですか。<br>You want to study deeper about this or related subjects.  | - | 4.5                 | 4.2      | 480      | 274      | 56         | 24    | 0     | 11    |     |     |
|      |  |   |                     |          | 56.8%    | 32.4%    | 6.6%       | 2.8%  | 0.0%  | 1.3%  |     |     |
| Q13  | あなたがこの授業を履修した理由はなんですか（複数選択可）。<br>Choose the reasons for taking this course.  | - | -                   | -        | 457      | 51       | 21         | 15    | 508   | 9     |     |     |
|      |  |   |                     |          | 54.1%    | 6.0%     | 2.5%       | 1.8%  | 60.1% | 1.1%  |     |     |
| Q14  | 到達目標を達成しやすいように指導がなされていま<br>したか。<br>The course was conducted in a way that allowed the course objectives to be easily achieved.   | - | 4.5                 | 4.4      | 502      | 282      | 46         | 8     | 0     | 7     |     |     |
|      |  |   |                     |          | 59.4%    | 33.4%    | 5.4%       | 0.9%  | 0.0%  | 0.8%  |     |     |
| Q15  | あなたは到達目標を達成できたと思いま<br>すか。<br>You achieved the course objectives.   | - | 4.3                 | 4.2      | 369      | 384      | 72         | 12    | 0     | 8     |     |     |
|      |  |   |                     |          | 43.7%    | 45.4%    | 8.5%       | 1.4%  | 0.0%  | 0.9%  |     |     |
| Q16  | DWCLA10のうち、この授業の履修を通してその獲得や向上に役立ったと感じられるものをすべて選ん<br>でください(複数選択可、なしも可)*15番と16番は1つの質問として回答してください。<br>Choose the abilities or skills from the DWCLA 10 which you have improved through the course<br>study.     | - | -                   | -        | 364      | 471      | 278        | 61    | 105   | 193   |     |     |
|      |  |   |                     |          | 43.1%    | 55.7%    | 32.9%      | 7.2%  | 12.4% | 22.8% |     |     |
| Q17  | (15番続き)DWCLA10のうち、この授業の履修を通してその獲得や向上に役立ったと感じられるもの<br>をすべて選んでください(複数選択可、なしも可)<br>(Continuation from #15)Choose the abilities or skills from the DWCLA 10 which you have<br>improved through the course study. | - | -                   | -        | 25       | 93       | 163        | 160   | 214   | 434   |     |     |
|      |  |   |                     |          | 3.0%     | 11.0%    | 19.3%      | 18.9% | 25.3% | 51.4% |     |     |
| Q18  | 遠隔での授業は滞りなく行われましたか？<br>You could take distance learning lessons without problem.   | - | 4.5                 | 4.6      | 512      | 202      | 56         | 29    | 0     | 46    |     |     |
|      |  |   |                     |          | 60.6%    | 23.9%    | 6.6%       | 3.4%  | 0.0%  | 5.4%  |     |     |
| 任意項目 |  |   |                     |          |          | 5        | 4          | 3     | 2     | 1     | その他 |     |
| Q19  | 教員の指示に従って回答してください。<br>Can be used for optional question.   | - | -                   | -        | 8        | 4        | 2          | 1     | 2     | 829   |     |     |
|      |  |   |                     |          | 0.9%     | 0.5%     | 0.2%       | 0.1%  | 0.2%  | 98.1% |     |     |
| 自由記述 |  |   |                     |          |          | 5        | 4          | 3     | 2     | 1     | その他 |     |
| Q20  | 自由記述欄(上記の回答の理由など、特記事項があれば記入してください)<br>Any additional comments.( Please enter any special notes , such as the reason for the above<br>answer.)  |   | 選択式設問ではないため、表示できません |          |          |          |            |       |       |       |     |     |



# 2021年度春学期 授業に関するアンケート（春学期\_授業期間内開講科目）集計結果（学科等別）

|    |                     |      |       |
|----|---------------------|------|-------|
| 区分 | メディア創造学科／情報メディア学科科目 | 履修者数 | 3,743 |
|    |                     | 回答者数 | 1,819 |
|    |                     | 回答率  | 48.6% |

| 設問   |  | 科目平均                | 区分平均 | 全体平均 | 回答数／構成比(%)     |                |              |              |              |                |
|------|--|---------------------|------|------|----------------|----------------|--------------|--------------|--------------|----------------|
| 質問   |  |                     |      |      | 5              | 4              | 3            | 2            | 1            | その他            |
| Q1   | 授業内容はシラバスに合っていましたか。<br>The course was conducted according to the syllabus.   | -                   | 4.8  | 4.7  | 1,402<br>77.1% | 381<br>20.9%   | 27<br>1.5%   | 6<br>0.3%    | 0<br>0.0%    | 3<br>0.2%      |
| Q2   | 受講生の理解度を確かめながら授業が進められていましたか。<br>The course was conducted in accordance with students' degree of understanding.   | -                   | 4.5  | 4.4  | 1,045<br>57.4% | 596<br>32.8%   | 132<br>7.3%  | 40<br>2.2%   | 0<br>0.0%    | 6<br>0.3%      |
| Q3   | 授業レベルは自分に合っていましたか。<br>The course level was appropriate.  | -                   | 4.4  | 4.4  | 945<br>52.0%   | 658<br>36.2%   | 163<br>9.0%  | 47<br>2.6%   | 0<br>0.0%    | 6<br>0.3%      |
| Q4   | 教員からの一方的な授業ではなく、教員と受講生または受講生同士の双方向性に工夫がされていましたか。<br>The instructor encouraged students' participation and interaction.   | -                   | 4.5  | 4.3  | 1,055<br>58.0% | 570<br>31.3%   | 147<br>8.1%  | 40<br>2.2%   | 0<br>0.0%    | 7<br>0.4%      |
| Q5   | 提出物に対するフィードバック（採点、添削、マナビーでのコメント、チェック後の返却など）は効果的におこなわれていましたか。<br>The instructor's feedback on course assignments was effective and helpful.   | -                   | 4.5  | 4.3  | 1,086<br>59.7% | 533<br>29.3%   | 151<br>8.3%  | 42<br>2.3%   | 0<br>0.0%    | 7<br>0.4%      |
| Q6   | 言葉による説明だけでなく、受講生の理解を促進する工夫がなされていましたか。<br>The instructor implemented or provided support not only by oral explanation but also in any other ways to help deepen your understanding.                     | -                   | 4.5  | 4.4  | 1,103<br>60.6% | 563<br>31.0%   | 115<br>6.3%  | 34<br>1.9%   | 0<br>0.0%    | 4<br>0.2%      |
| Q7   | 自主学習を促す工夫がなされていましたか。<br>The instructor encouraged students to conduct work outside of the class.   | -                   | 4.4  | 4.3  | 1,036<br>57.0% | 595<br>32.7%   | 143<br>7.9%  | 39<br>2.1%   | 0<br>0.0%    | 6<br>0.3%      |
| Q8   | 工夫してほしいと思ったことを選んでください（複数選択可、なしも可）。<br>Select anything that could be improved in the course. (Select as many or as little as necessary.)  | -                   | -    | -    | 293<br>16.1%   | 209<br>11.5%   | 187<br>10.3% | 150<br>8.2%  | 139<br>7.6%  | 1,217<br>66.9% |
| Q9   | この授業は全体として満足できる内容でしたか。<br>You were satisfied with taking this course.  | -                   | 4.5  | 4.5  | 1,116<br>61.4% | 573<br>31.5%   | 91<br>5.0%   | 26<br>1.4%   | 0<br>0.0%    | 13<br>0.7%     |
| Q10  | この授業の予習、復習、自主学習（授業時間90分を除く）に1週当たり平均どれくらい時間をかけましたか。<br>Indicate the the average weekly time for preparation, review, and self-study (excluding 90 minutes of class time) for this class.                | -                   | 2.7  | 2.3  | 236<br>13.0%   | 243<br>13.4%   | 473<br>26.0% | 470<br>25.8% | 384<br>21.1% | 13<br>0.7%     |
| Q11  | あなたはこの授業に関して積極的に意見を述べたり質問をしたりしましたか。<br>You participated actively in the form of questions and constructive comments.   | -                   | 3.8  | 3.7  | 505<br>27.8%   | 633<br>34.8%   | 482<br>26.5% | 184<br>10.1% | 0<br>0.0%    | 15<br>0.8%     |
| Q12  | あなたはこの授業の分野または関連分野の学習をさらに深めたいですか。<br>You want to study deeper about this or related subjects.  | -                   | 4.3  | 4.2  | 811<br>44.6%   | 716<br>39.4%   | 208<br>11.4% | 70<br>3.8%   | 0<br>0.0%    | 14<br>0.8%     |
| Q13  | あなたがこの授業を履修した理由は何ですか（複数選択可）。<br>Choose the reasons for taking this course.   | -                   | -    | -    | 967<br>53.2%   | 120<br>6.6%    | 37<br>2.0%   | 34<br>1.9%   | 995<br>54.7% | 26<br>1.4%     |
| Q14  | 到達目標を達成しやすいように指導がなされていましたか。<br>The course was conducted in a way that allowed the course objectives to be easily achieved.   | -                   | 4.5  | 4.4  | 1,026<br>56.4% | 657<br>36.1%   | 97<br>5.3%   | 26<br>1.4%   | 0<br>0.0%    | 13<br>0.7%     |
| Q15  | あなたは到達目標を達成できたと思いますか。<br>You achieved the course objectives.   | -                   | 4.3  | 4.2  | 778<br>42.8%   | 812<br>44.6%   | 169<br>9.3%  | 45<br>2.5%   | 0<br>0.0%    | 15<br>0.8%     |
| Q16  | DWCLA10のうち、この授業の履修を通してその獲得や向上に役立ったと感じられるものをすべて選んでください（複数選択可、なしも可）*15番と16番は1つの質問として回答してください。<br>Choose the abilities or skills from the DWCLA 10 which you have improved through the course study.      | -                   | -    | -    | 979<br>53.8%   | 1,312<br>72.1% | 974<br>53.5% | 385<br>21.2% | 345<br>19.0% | 150<br>8.2%    |
| Q17  | (15番続き)DWCLA10のうち、この授業の履修を通してその獲得や向上に役立ったと感じられるものをすべて選んでください（複数選択可、なしも可）<br>(Continuation from #15) Choose the abilities or skills from the DWCLA 10 which you have improved through the course study. | -                   | -    | -    | 147<br>8.1%    | 260<br>14.3%   | 449<br>24.7% | 663<br>36.4% | 703<br>38.6% | 653<br>35.9%   |
| Q18  | 遠隔での授業は滞りなく行われましたか？<br>You could take distance learning lessons without problem.   | -                   | 4.7  | 4.6  | 1,305<br>71.7% | 390<br>21.4%   | 58<br>3.2%   | 19<br>1.0%   | 0<br>0.0%    | 47<br>2.6%     |
| 任意項目 |  |                     |      |      | 5              | 4              | 3            | 2            | 1            | その他            |
| Q19  | 教員の指示に従って回答してください。<br>Can be used for optional question.   | -                   | -    | -    | 13<br>0.7%     | 2<br>0.1%      | 1<br>0.1%    | 1<br>0.1%    | 2<br>0.1%    | 1,804<br>99.2% |
| 自由記述 |  |                     |      |      | 5              | 4              | 3            | 2            | 1            | その他            |
| Q20  | 自由記述欄（上記の回答の理由など、特記事項があれば記入してください）<br>Any additional comments.( Please enter any special notes , such as the reason for the above answer.)   | 選択式設問ではないため、表示できません |      |      |                |                |              |              |              |                |

【回答基準】 Q1～Q7、Q10、Q11、Q13、Q14、Q17  
 5: と思う Agree 4: ややと思う Somewhat Agree 3: あまりそう思わない Somewhat Disagree 2: そう思わない Disagree 1: わからない Don't Know その他: 未回答 Unanswered

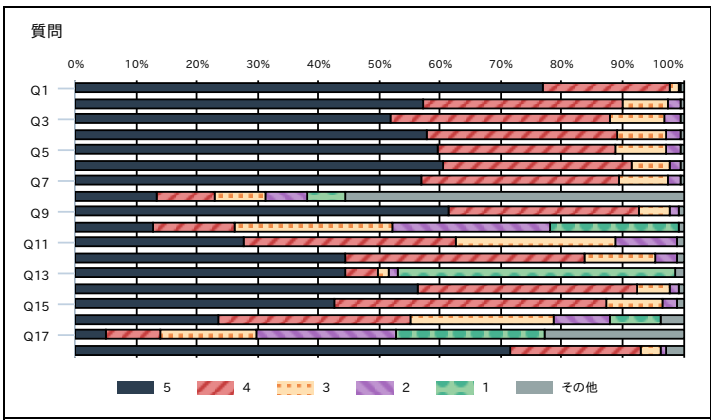
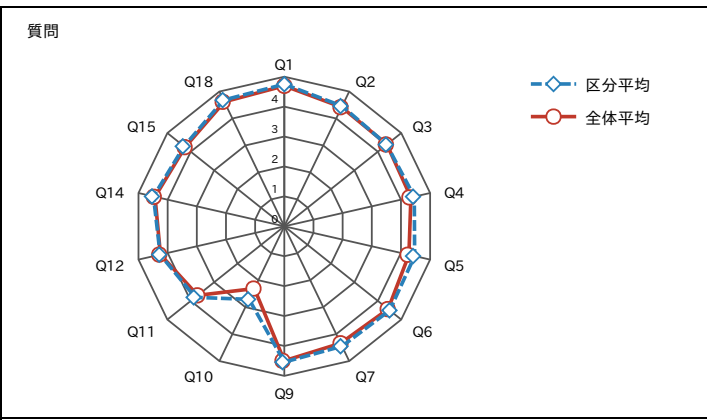
Q8:  
 5. 分かりやすいパワーポイント板書 Effective use of teaching aids such as power point slides or boardwork  
 4. 聞き取りやすい話し方 Clear and strong voice  
 3. 教科書や配布資料の活用 Effective use of textbook and handouts  
 2. マナビーの活用 Effective use of Manavi system  
 1. トラブルへの対応 Trouble shooting  
 その他: 未回答 Unanswered

Q9:  
 5. 3時間以上 3hrs. or more.  
 4. 2時間以上3時間未満 2hrs. to less than 3hrs.  
 3. 1時間以上2時間未満 1 hr. to less than 2hrs.  
 2. 30分以上1時間未満 30min. to less than 1 hr.  
 1. 30分未満 less than 30min.  
 その他: 未回答 Unanswered

Q12:  
 5. 授業内容に興味・関心があった Interest in the class contents  
 4. 授業方法に興味・関心があった Interest in the method of class instruction  
 3. 成績評価方法・基準に興味・関心があった Interest in the grading method  
 2. 先輩や友人等のすすめ Recommendation from seniors or friends  
 1. 卒業又は又は免許・資格取得のための必修科目だから Requirement for the graduation and specific license or qualification  
 その他: 未回答 Unanswered

Q15:  
 5. 分析力 Analytical ability 4. 思考力 Thinking power 3. 創造力 Creative ability 2. プレゼンテーション力 Presentation skill 1. コミュニケーション力 Communication skill  
 その他: 未回答 Unanswered

Q16:  
 5. リーダーシップ力 Leadership 4. 思いやる力 Capacity for compassion 3. 変化対応力 Responding to change 2. 自己管理能力 Self-management power  
 1. 自己実現力 Ability for self-realization その他: 未回答 Unanswered





# 2021年度春学期 授業に関するアンケート（春学期\_授業期間内開講科目）集計結果（学科等別）

|    |          |      |       |
|----|----------|------|-------|
| 区分 | 国際教養学科科目 | 履修者数 | 1,640 |
|    |          | 回答者数 | 1,181 |
|    |          | 回答率  | 72.0% |

| 設問   |  | 科目<br>平均            | 区分<br>平均 | 全体<br>平均 | 回答数／構成比(%)   |              |              |              |              |                |
|------|--|---------------------|----------|----------|--------------|--------------|--------------|--------------|--------------|----------------|
| 質問   |  |                     |          |          | 5            | 4            | 3            | 2            | 1            | その他            |
| Q1   | 授業内容はシラバスに合っていましたか。<br>The course was conducted according to the syllabus.   | -                   | 4.8      | 4.7      | 994<br>84.2% | 166<br>14.1% | 13<br>1.1%   | 8<br>0.7%    | 0<br>0.0%    | 0<br>0.0%      |
| Q2   | 受講生の理解度を確かめながら授業が進められていましたか。<br>The course was conducted in accordance with students' degree of understanding.   | -                   | 4.6      | 4.4      | 820<br>69.4% | 274<br>23.2% | 53<br>4.5%   | 32<br>2.7%   | 0<br>0.0%    | 2<br>0.2%      |
| Q3   | 授業レベルは自分に合っていましたか。<br>The course level was appropriate.  | -                   | 4.4      | 4.4      | 673<br>57.0% | 380<br>32.2% | 93<br>7.9%   | 33<br>2.8%   | 0<br>0.0%    | 2<br>0.2%      |
| Q4   | 教員からの一方的な授業ではなく、教員と受講生または受講生同士の双方向性に工夫がされていましたか。<br>The instructor encouraged students' participation and interaction.   | -                   | 4.5      | 4.3      | 775<br>65.6% | 278<br>23.5% | 81<br>6.9%   | 39<br>3.3%   | 0<br>0.0%    | 8<br>0.7%      |
| Q5   | 提出物に対するフィードバック（採点、添削、マナビーでのコメント、チェック後の返却など）は効果的におこなわれていましたか。<br>The instructor's feedback on course assignments was effective and helpful.   | -                   | 4.5      | 4.3      | 757<br>64.1% | 274<br>23.2% | 92<br>7.8%   | 53<br>4.5%   | 0<br>0.0%    | 5<br>0.4%      |
| Q6   | 言葉による説明だけでなく、受講生の理解を促進する工夫がなされていましたか。<br>The instructor implemented or provided support not only by oral explanation but also in any other ways to help deepen your understanding.                     | -                   | 4.6      | 4.4      | 826<br>69.9% | 270<br>22.9% | 53<br>4.5%   | 28<br>2.4%   | 0<br>0.0%    | 4<br>0.3%      |
| Q7   | 自主学習を促す工夫がなされていましたか。<br>The instructor encouraged students to conduct work outside of the class.   | -                   | 4.6      | 4.3      | 774<br>65.5% | 329<br>27.9% | 50<br>4.2%   | 24<br>2.0%   | 0<br>0.0%    | 4<br>0.3%      |
| Q8   | 工夫してほしいと思ったことを選んでください（複数選択可、なしも可）。<br>Select anything that could be improved in the course. (Select as many or as little as necessary.)  | -                   | -        | -        | 176<br>14.9% | 139<br>11.8% | 100<br>8.5%  | 107<br>9.1%  | 69<br>5.8%   | 826<br>69.9%   |
| Q9   | この授業は全体として満足できる内容でしたか。<br>You were satisfied with taking this course.  | -                   | 4.6      | 4.5      | 836<br>70.8% | 271<br>22.9% | 30<br>2.5%   | 34<br>2.9%   | 0<br>0.0%    | 10<br>0.8%     |
| Q10  | この授業の予習、復習、自主学習（授業時間90分を除く）に1週当たり平均どれくらい時間をかけましたか。<br>Indicate the the average weekly time for preparation, review, and self-study (excluding 90 minutes of class time) for this class.                | -                   | 2.6      | 2.3      | 59<br>5.0%   | 161<br>13.6% | 430<br>36.4% | 334<br>28.3% | 188<br>15.9% | 9<br>0.8%      |
| Q11  | あなたはこの授業に関して積極的に意見を述べたり質問をしたりしましたか。<br>You participated actively in the form of questions and constructive comments.   | -                   | 3.9      | 3.7      | 380<br>32.2% | 373<br>31.6% | 265<br>22.4% | 144<br>12.2% | 0<br>0.0%    | 19<br>1.6%     |
| Q12  | あなたはこの授業の分野または関連分野の学習をさらに深めたいですか。<br>You want to study deeper about this or related subjects.  | -                   | 4.5      | 4.2      | 745<br>63.1% | 331<br>28.0% | 52<br>4.4%   | 44<br>3.7%   | 0<br>0.0%    | 9<br>0.8%      |
| Q13  | あなたがこの授業を履修した理由はなんですか（複数選択可）。<br>Choose the reasons for taking this course.  | -                   | -        | -        | 302<br>25.6% | 43<br>3.6%   | 14<br>1.2%   | 16<br>1.4%   | 965<br>81.7% | 47<br>4.0%     |
| Q14  | 到達目標を達成しやすいように指導がなされていましたか。<br>The course was conducted in a way that allowed the course objectives to be easily achieved.   | -                   | 4.6      | 4.4      | 772<br>65.4% | 328<br>27.8% | 36<br>3.0%   | 31<br>2.6%   | 0<br>0.0%    | 14<br>1.2%     |
| Q15  | あなたは到達目標を達成できたと思いますか。<br>You achieved the course objectives.   | -                   | 4.3      | 4.2      | 512<br>43.4% | 499<br>42.3% | 129<br>10.9% | 24<br>2.0%   | 0<br>0.0%    | 17<br>1.4%     |
| Q16  | DWCLA10のうち、この授業の履修を通してその獲得や向上に役立ったと感じられるものをすべて選んでください（複数選択可、なしも可）*15番と16番は1つの質問として回答してください。<br>Choose the abilities or skills from the DWCLA 10 which you have improved through the course study.      | -                   | -        | -        | 647<br>54.8% | 820<br>69.4% | 361<br>30.6% | 310<br>26.2% | 393<br>33.3% | 147<br>12.4%   |
| Q17  | (15番続き)DWCLA10のうち、この授業の履修を通してその獲得や向上に役立ったと感じられるものをすべて選んでください（複数選択可、なしも可）<br>(Continuation from #15) Choose the abilities or skills from the DWCLA 10 which you have improved through the course study. | -                   | -        | -        | 117<br>9.9%  | 129<br>10.9% | 293<br>24.8% | 458<br>38.8% | 360<br>30.5% | 431<br>36.5%   |
| Q18  | 遠隔での授業は滞りなく行われましたか？<br>You could take distance learning lessons without problem.   | -                   | 4.7      | 4.6      | 862<br>73.0% | 239<br>20.2% | 31<br>2.6%   | 15<br>1.3%   | 0<br>0.0%    | 34<br>2.9%     |
| 任意項目 |  |                     |          |          | 5            | 4            | 3            | 2            | 1            | その他            |
| Q19  | 教員の指示に従って回答してください。<br>Can be used for optional question.   | -                   | -        | -        | 9<br>0.8%    | 1<br>0.1%    | 1<br>0.1%    | 0<br>0.0%    | 0<br>0.0%    | 1,171<br>99.2% |
| 自由記述 |  |                     |          |          | 5            | 4            | 3            | 2            | 1            | その他            |
| Q20  | 自由記述欄（上記の回答の理由など、特記事項があれば記入してください）<br>Any additional comments.( Please enter any special notes , such as the reason for the above answer.)   | 選択式設問ではないため、表示できません |          |          |              |              |              |              |              |                |

【回答基準】 Q1～Q7、Q10、Q11、Q13、Q14、Q17  
 5: 5. と思う Agree 4: やや と思う Somewhat Agree 3: あまり と思う Somewhat Disagree 2: 2. と思う Disagree 1: 1. わからない Don't Know その他: 未回答 Unanswered

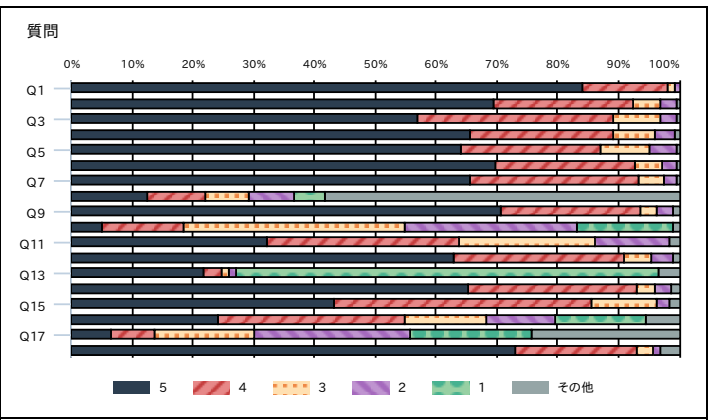
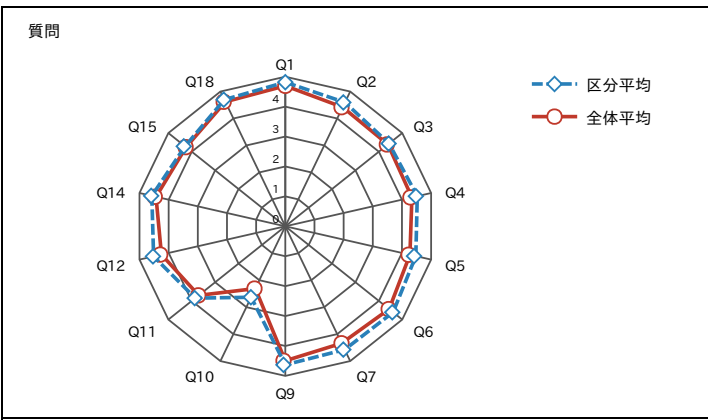
Q8:  
 5. 分かりやすいパワーポイント板書 Effective use of teaching aids such as power point slides or boardwork  
 4. 聞き取りやすい話し方 Clear and strong voice  
 3. 教科書や配布資料の活用 Effective use of textbook and handouts  
 2. マナビーの活用 Effective use of Manavi system  
 1. トラブルへの対応 Trouble shooting  
 その他: 未回答 Unanswered

Q9:  
 5. 3時間以上 3hrs. or more.  
 4. 2時間以上3時間未満 2hrs. to less than 3hrs.  
 3. 1時間以上2時間未満 1 hr. to less than 2hrs.  
 2. 30分以上1時間未満 30min. to less than 1 hr.  
 1. 30分未満 less than 30min.  
 その他: 未回答 Unanswered

Q12:  
 5. 授業内容に興味・関心があった Interest in the class contents  
 4. 授業方法に興味・関心があった Interest in the method of class instruction  
 3. 成績評価方法・基準に興味・関心があった Interest in the grading method  
 2. 先輩や友人等のすすめ Recommendation from seniors or friends  
 1. 卒業又は又は免許・資格取得のための必修科目だから Requirement for the graduation and specific license or qualification  
 その他: 未回答 Unanswered

Q15:  
 5. 分析力 Analytical ability 4. 思考力 Thinking power 3. 創造力 Creative ability 2. プレゼンテーション力 Presentation skill 1. コミュニケーション力 Communication skill  
 その他: 未回答 Unanswered

Q16:  
 5. リーダーシップ力 Leadership 4. 思いやる力 Capacity for compassion 3. 変化対応力 Responding to change 2. 自己管理能力 Self-management power  
 1. 自己実現力 Ability for self-realization その他: 未回答 Unanswered



# 2021年度春学期 授業に関するアンケート（春学期\_授業期間内開講科目）集計結果（学科等別）

|    |            |      |       |
|----|------------|------|-------|
| 区分 | 社会システム学科科目 | 履修者数 | 8,228 |
|    |            | 回答者数 | 3,561 |
|    |            | 回答率  | 43.3% |

| 設問   |  | 科目<br>平均            | 区分<br>平均 | 全体<br>平均 | 回答数／構成比(%)     |                |              |                |                |                |
|------|--|---------------------|----------|----------|----------------|----------------|--------------|----------------|----------------|----------------|
| 質問   |  |                     |          |          | 5              | 4              | 3            | 2              | 1              | その他            |
| Q1   | 授業内容はシラバスに合っていましたか。<br>The course was conducted according to the syllabus.   | -                   | 4.7      | 4.7      | 2,688<br>75.5% | 791<br>22.2%   | 52<br>1.5%   | 27<br>0.8%     | 0<br>0.0%      | 3<br>0.1%      |
| Q2   | 受講生の理解度を確かめながら授業が進められていましたか。<br>The course was conducted in accordance with students' degree of understanding.   | -                   | 4.4      | 4.4      | 1,945<br>54.6% | 1,137<br>31.9% | 369<br>10.4% | 104<br>2.9%    | 0<br>0.0%      | 6<br>0.2%      |
| Q3   | 授業レベルは自分に合っていましたか。<br>The course level was appropriate.  | -                   | 4.4      | 4.4      | 1,847<br>51.9% | 1,361<br>38.2% | 284<br>8.0%  | 57<br>1.6%     | 0<br>0.0%      | 12<br>0.3%     |
| Q4   | 教員からの一方的な授業ではなく、教員と受講生または受講生同士の双方向性に工夫がされていましたか。<br>The instructor encouraged students' participation and interaction.   | -                   | 4.2      | 4.3      | 1,693<br>47.5% | 1,131<br>31.8% | 553<br>15.5% | 163<br>4.6%    | 0<br>0.0%      | 21<br>0.6%     |
| Q5   | 提出物に対するフィードバック（採点、添削、マナビーでのコメント、チェック後の返却など）は効果的におこなわれていましたか。<br>The instructor's feedback on course assignments was effective and helpful.   | -                   | 4.2      | 4.3      | 1,710<br>48.0% | 1,060<br>29.8% | 572<br>16.1% | 209<br>5.9%    | 0<br>0.0%      | 10<br>0.3%     |
| Q6   | 言葉による説明だけでなく、受講生の理解を促進する工夫がなされていましたか。<br>The instructor implemented or provided support not only by oral explanation but also in any other ways to help deepen your understanding.                     | -                   | 4.4      | 4.4      | 1,943<br>54.6% | 1,184<br>33.2% | 317<br>8.9%  | 100<br>2.8%    | 0<br>0.0%      | 17<br>0.5%     |
| Q7   | 自主学習を促す工夫がなされていましたか。<br>The instructor encouraged students to conduct work outside of the class.   | -                   | 4.3      | 4.3      | 1,662<br>46.7% | 1,259<br>35.4% | 489<br>13.7% | 139<br>3.9%    | 0<br>0.0%      | 12<br>0.3%     |
| Q8   | 工夫してほしいと思ったことを選んでください（複数選択可、なしも可）。<br>Select anything that could be improved in the course. (Select as many or as little as necessary.)  | -                   | -        | -        | 680<br>19.1%   | 583<br>16.4%   | 354<br>9.9%  | 283<br>7.9%    | 177<br>5.0%    | 2,165<br>60.8% |
| Q9   | この授業は全体として満足できる内容でしたか。<br>You were satisfied with taking this course.  | -                   | 4.5      | 4.5      | 2,087<br>58.6% | 1,174<br>33.0% | 196<br>5.5%  | 71<br>2.0%     | 0<br>0.0%      | 33<br>0.9%     |
| Q10  | この授業の予習、復習、自主学習（授業時間90分を除く）に1週当たり平均どれくらい時間をかけましたか。<br>Indicate the the average weekly time for preparation, review, and self-study (excluding 90 minutes of class time) for this class.                | -                   | 2.2      | 2.3      | 169<br>4.7%    | 265<br>7.4%    | 815<br>22.9% | 1,041<br>29.2% | 1,247<br>35.0% | 24<br>0.7%     |
| Q11  | あなたはこの授業に関して積極的に意見を述べたり質問をしたりしましたか。<br>You participated actively in the form of questions and constructive comments.   | -                   | 3.6      | 3.7      | 894<br>25.1%   | 1,055<br>29.6% | 994<br>27.9% | 577<br>16.2%   | 0<br>0.0%      | 41<br>1.2%     |
| Q12  | あなたはこの授業の分野または関連分野の学習をさらに深めたいですか。<br>You want to study deeper about this or related subjects.  | -                   | 4.3      | 4.2      | 1,570<br>44.1% | 1,461<br>41.0% | 369<br>10.4% | 143<br>4.0%    | 0<br>0.0%      | 18<br>0.5%     |
| Q13  | あなたがこの授業を履修した理由はなんですか（複数選択可）。<br>Choose the reasons for taking this course.  | -                   | -        | -        | 2,515<br>70.6% | 311<br>8.7%    | 124<br>3.5%  | 122<br>3.4%    | 1,165<br>32.7% | 62<br>1.7%     |
| Q14  | 到達目標を達成しやすいように指導がなされていましたか。<br>The course was conducted in a way that allowed the course objectives to be easily achieved.   | -                   | 4.4      | 4.4      | 1,874<br>52.6% | 1,341<br>37.7% | 245<br>6.9%  | 71<br>2.0%     | 0<br>0.0%      | 30<br>0.8%     |
| Q15  | あなたは到達目標を達成できたと思いますか。<br>You achieved the course objectives.   | -                   | 4.3      | 4.2      | 1,432<br>40.2% | 1,709<br>48.0% | 328<br>9.2%  | 72<br>2.0%     | 0<br>0.0%      | 20<br>0.6%     |
| Q16  | DWCLA10のうち、この授業の履修を通してその獲得や向上に役立ったと感じられるものをすべて選んでください（複数選択可、なしも可）*15番と16番は1つの質問として回答してください。<br>Choose the abilities or skills from the DWCLA 10 which you have improved through the course study.      | -                   | -        | -        | 1,804<br>50.7% | 2,531<br>71.1% | 883<br>24.8% | 741<br>20.8%   | 618<br>17.4%   | 414<br>11.6%   |
| Q17  | (15番続き)DWCLA10のうち、この授業の履修を通してその獲得や向上に役立ったと感じられるものをすべて選んでください（複数選択可、なしも可）<br>(Continuation from #15) Choose the abilities or skills from the DWCLA 10 which you have improved through the course study. | -                   | -        | -        | 336<br>9.4%    | 514<br>14.4%   | 819<br>23.0% | 1,052<br>29.5% | 771<br>21.7%   | 1,474<br>41.4% |
| Q18  | 遠隔での授業は滞りなく行われましたか？<br>You could take distance learning lessons without problem.   | -                   | 4.7      | 4.6      | 2,554<br>71.7% | 754<br>21.2%   | 94<br>2.6%   | 46<br>1.3%     | 0<br>0.0%      | 113<br>3.2%    |
| 任意項目 |  |                     |          |          | 5              | 4              | 3            | 2              | 1              | その他            |
| Q19  | 教員の指示に従って回答してください。<br>Can be used for optional question.   | -                   | -        | -        | 65<br>1.8%     | 31<br>0.9%     | 8<br>0.2%    | 1<br>0.0%      | 1<br>0.0%      | 3,455<br>97.0% |
| 自由記述 |  |                     |          |          | 5              | 4              | 3            | 2              | 1              | その他            |
| Q20  | 自由記述欄（上記の回答の理由など、特記事項があれば記入してください）<br>Any additional comments.( Please enter any special notes , such as the reason for the above answer.)   | 選択式設問ではないため、表示できません |          |          |                |                |              |                |                |                |



## 2021年度春学期 授業に関するアンケート（春学期\_授業期間内開講科目）集計結果（学科等別）

|    |           |      |       |
|----|-----------|------|-------|
| 区分 | 現代こども学科科目 | 履修者数 | 3,747 |
|    |           | 回答者数 | 2,032 |
|    |           | 回答率  | 54.2% |

| 設問   |  | 科目<br>平均            | 区分<br>平均 | 全体<br>平均 | 回答数／構成比(%)     |                |              |              |                |                |
|------|--|---------------------|----------|----------|----------------|----------------|--------------|--------------|----------------|----------------|
| 質問   |  |                     |          |          | 5              | 4              | 3            | 2            | 1              | その他            |
| Q1   | 授業内容はシラバスに合っていましたか。<br>The course was conducted according to the syllabus.   | -                   | 4.6      | 4.7      | 1,305<br>64.2% | 605<br>29.8%   | 84<br>4.1%   | 38<br>1.9%   | 0<br>0.0%      | 0<br>0.0%      |
| Q2   | 受講生の理解度を確かめながら授業が進められていましたか。<br>The course was conducted in accordance with students' degree of understanding.   | -                   | 4.4      | 4.4      | 1,156<br>56.9% | 655<br>32.2%   | 166<br>8.2%  | 53<br>2.6%   | 0<br>0.0%      | 2<br>0.1%      |
| Q3   | 授業レベルは自分に合っていましたか。<br>The course level was appropriate.  | -                   | 4.5      | 4.4      | 1,190<br>58.6% | 676<br>33.3%   | 120<br>5.9%  | 40<br>2.0%   | 0<br>0.0%      | 6<br>0.3%      |
| Q4   | 教員からの一方的な授業ではなく、教員と受講生または受講生同士の双方向性に工夫がされていましたか。<br>The instructor encouraged students' participation and interaction.   | -                   | 4.4      | 4.3      | 1,123<br>55.3% | 622<br>30.6%   | 215<br>10.6% | 64<br>3.1%   | 0<br>0.0%      | 8<br>0.4%      |
| Q5   | 提出物に対するフィードバック（採点、添削、マナビーでのコメント、チェック後の返却など）は効果的におこなわれていましたか。<br>The instructor's feedback on course assignments was effective and helpful.   | -                   | 4.3      | 4.3      | 1,020<br>50.2% | 624<br>30.7%   | 274<br>13.5% | 108<br>5.3%  | 0<br>0.0%      | 6<br>0.3%      |
| Q6   | 言葉による説明だけでなく、受講生の理解を促進する工夫がなされていましたか。<br>The instructor implemented or provided support not only by oral explanation but also in any other ways to help deepen your understanding.                     | -                   | 4.5      | 4.4      | 1,198<br>59.0% | 655<br>32.2%   | 129<br>6.3%  | 45<br>2.2%   | 0<br>0.0%      | 5<br>0.2%      |
| Q7   | 自主学習を促す工夫がなされていましたか。<br>The instructor encouraged students to conduct work outside of the class.   | -                   | 4.2      | 4.3      | 967<br>47.6%   | 686<br>33.8%   | 279<br>13.7% | 92<br>4.5%   | 0<br>0.0%      | 8<br>0.4%      |
| Q8   | 工夫してほしいと思ったことを選んでください（複数選択可、なしも可）。<br>Select anything that could be improved in the course. (Select as many or as little as necessary.)  | -                   | -        | -        | 339<br>16.7%   | 281<br>13.8%   | 213<br>10.5% | 198<br>9.7%  | 117<br>5.8%    | 1,291<br>63.5% |
| Q9   | この授業は全体として満足できる内容でしたか。<br>You were satisfied with taking this course.  | -                   | 4.5      | 4.5      | 1,224<br>60.2% | 634<br>31.2%   | 112<br>5.5%  | 48<br>2.4%   | 0<br>0.0%      | 14<br>0.7%     |
| Q10  | この授業の予習、復習、自主学習（授業時間90分を除く）に1週当たり平均どれくらい時間をかけましたか。<br>Indicate the the average weekly time for preparation, review, and self-study (excluding 90 minutes of class time) for this class.                | -                   | 1.9      | 2.3      | 62<br>3.1%     | 102<br>5.0%    | 321<br>15.8% | 578<br>28.4% | 959<br>47.2%   | 10<br>0.5%     |
| Q11  | あなたはこの授業に関して積極的に意見を述べたり質問をしたりしましたか。<br>You participated actively in the form of questions and constructive comments.   | -                   | 3.9      | 3.7      | 611<br>30.1%   | 723<br>35.6%   | 494<br>24.3% | 189<br>9.3%  | 0<br>0.0%      | 15<br>0.7%     |
| Q12  | あなたはこの授業の分野または関連分野の学習をさらに深めたいですか。<br>You want to study deeper about this or related subjects.  | -                   | 4.4      | 4.2      | 1,046<br>51.5% | 747<br>36.8%   | 163<br>8.0%  | 69<br>3.4%   | 0<br>0.0%      | 7<br>0.3%      |
| Q13  | あなたがこの授業を履修した理由はなんですか（複数選択可）。<br>Choose the reasons for taking this course.  | -                   | -        | -        | 691<br>34.0%   | 104<br>5.1%    | 34<br>1.7%   | 92<br>4.5%   | 1,455<br>71.6% | 11<br>0.5%     |
| Q14  | 到達目標を達成しやすいように指導がなされていましたか。<br>The course was conducted in a way that allowed the course objectives to be easily achieved.   | -                   | 4.4      | 4.4      | 1,070<br>52.7% | 794<br>39.1%   | 116<br>5.7%  | 45<br>2.2%   | 0<br>0.0%      | 7<br>0.3%      |
| Q15  | あなたは到達目標を達成できたと思いますか。<br>You achieved the course objectives.   | -                   | 4.3      | 4.2      | 878<br>43.2%   | 931<br>45.8%   | 174<br>8.6%  | 39<br>1.9%   | 0<br>0.0%      | 10<br>0.5%     |
| Q16  | DWCLA10のうち、この授業の履修を通してその獲得や向上に役立ったと感じられるものをすべて選んでください（複数選択可、なしも可）*15番と16番は1つの質問として回答してください。<br>Choose the abilities or skills from the DWCLA 10 which you have improved through the course study.      | -                   | -        | -        | 884<br>43.5%   | 1,341<br>66.0% | 827<br>40.7% | 516<br>25.4% | 604<br>29.7%   | 253<br>12.5%   |
| Q17  | (15番続き)DWCLA10のうち、この授業の履修を通してその獲得や向上に役立ったと感じられるものをすべて選んでください（複数選択可、なしも可）<br>(Continuation from #15) Choose the abilities or skills from the DWCLA 10 which you have improved through the course study. | -                   | -        | -        | 241<br>11.9%   | 497<br>24.5%   | 503<br>24.8% | 474<br>23.3% | 576<br>28.3%   | 793<br>39.0%   |
| Q18  | 遠隔での授業は滞りなく行われましたか？<br>You could take distance learning lessons without problem.   | -                   | 4.5      | 4.6      | 1,229<br>60.5% | 545<br>26.8%   | 103<br>5.1%  | 46<br>2.3%   | 0<br>0.0%      | 109<br>5.4%    |
| 任意項目 |  |                     |          |          | 5              | 4              | 3            | 2            | 1              | その他            |
| Q19  | 教員の指示に従って回答してください。<br>Can be used for optional question.   | -                   | -        | -        | 4<br>0.2%      | 0<br>0.0%      | 0<br>0.0%    | 0<br>0.0%    | 0<br>0.0%      | 2,028<br>99.8% |
| 自由記述 |  |                     |          |          | 5              | 4              | 3            | 2            | 1              | その他            |
| Q20  | 自由記述欄（上記の回答の理由など、特記事項があれば記入してください）<br>Any additional comments.( Please enter any special notes , such as the reason for the above answer.)   | 選択式設問ではないため、表示できません |          |          |                |                |              |              |                |                |

【回答基準】 Q1～Q7、Q10、Q11、Q13、Q14、Q17  
 5: 5: と思う Agree 4: やや と思う Somewhat Agree 3: あまり と思う Somewhat Disagree 2: と思う Disagree 1: わからない Don't Know その他: 未回答 Unanswered

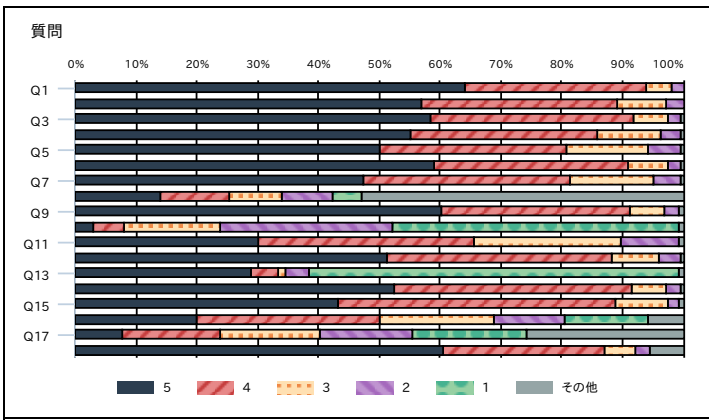
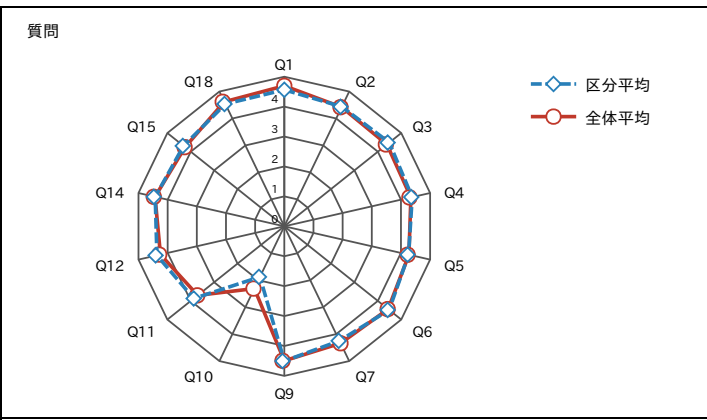
Q8:  
 5. 分かりやすいパワーポイント板書 Effective use of teaching aids such as power point slides or boardwork  
 4. 聞き取りやすい話し方 Clear and strong voice  
 3. 教科書や配布資料の活用 Effective use of textbook and handouts  
 2. マナビーの活用 Effective use of Manavi system  
 1. トラブルへの対応 Trouble shooting  
 その他: 未回答 Unanswered

Q9:  
 5. 3時間以上 3hrs. or more.  
 4. 2時間以上3時間未満 2hrs. to less than 3hrs.  
 3. 1時間以上2時間未満 1 hr. to less than 2hrs.  
 2. 30分以上1時間未満 30min. to less than 1 hr.  
 1. 30分未満 less than 30min.  
 その他: 未回答 Unanswered

Q12:  
 5. 授業内容に興味・関心があった Interest in the class contents  
 4. 授業方法に興味・関心があった Interest in the method of class instruction  
 3. 成績評価方法・基準に興味・関心があった Interest in the grading method  
 2. 先輩や友人等のすすめ Recommendation from seniors or friends  
 1. 卒業又は又は免許・資格取得のための必修科目だから Requirement for the graduation and specific license or qualification  
 その他: 未回答 Unanswered

Q15:  
 5. 分析力 Analytical ability 4. 思考力 Thinking power 3. 創造力 Creative ability 2. プレゼンテーション力 Presentation skill 1. コミュニケーション力 Communication skill  
 その他: 未回答 Unanswered

Q16:  
 5. リーダーシップ力 Leadership 4. 思いやる力 Capacity for compassion 3. 変化対応力 Responding to change 2. 自己管理能力 Self-management power  
 1. 自己実現力 Ability for self-realization その他: 未回答 Unanswered



## 2021年度春学期 授業に関するアンケート（春学期\_授業期間内開講科目）集計結果（学科等別）

|    |         |      |       |
|----|---------|------|-------|
| 区分 | 医療薬学科科目 | 履修者数 | 6,325 |
|    |         | 回答者数 | 2,624 |
|    |         | 回答率  | 41.5% |

| 設問   |  | 科目<br>平均            | 区分<br>平均 | 全体<br>平均 | 回答数／構成比(%)     |                |              |              |                |                |
|------|--|---------------------|----------|----------|----------------|----------------|--------------|--------------|----------------|----------------|
| 質問   |  |                     |          |          | 5              | 4              | 3            | 2            | 1              | その他            |
| Q1   | 授業内容はシラバスに合っていましたか。<br>The course was conducted according to the syllabus.   | -                   | 4.6      | 4.7      | 1,813<br>69.1% | 700<br>26.7%   | 70<br>2.7%   | 33<br>1.3%   | 0<br>0.0%      | 8<br>0.3%      |
| Q2   | 受講生の理解度を確かめながら授業が進められていましたか。<br>The course was conducted in accordance with students' degree of understanding.   | -                   | 4.3      | 4.4      | 1,257<br>47.9% | 927<br>35.3%   | 315<br>12.0% | 115<br>4.4%  | 0<br>0.0%      | 10<br>0.4%     |
| Q3   | 授業レベルは自分に合っていましたか。<br>The course level was appropriate.  | -                   | 4.3      | 4.4      | 1,134<br>43.2% | 1,112<br>42.4% | 276<br>10.5% | 88<br>3.4%   | 0<br>0.0%      | 14<br>0.5%     |
| Q4   | 教員からの一方的な授業ではなく、教員と受講生または受講生同士の双方向性に工夫がされていましたか。<br>The instructor encouraged students' participation and interaction.   | -                   | 4.2      | 4.3      | 1,149<br>43.8% | 936<br>35.7%   | 376<br>14.3% | 150<br>5.7%  | 0<br>0.0%      | 13<br>0.5%     |
| Q5   | 提出物に対するフィードバック（採点、添削、マナビーでのコメント、チェック後の返却など）は効果的におこなわれていましたか。<br>The instructor's feedback on course assignments was effective and helpful.   | -                   | 4.1      | 4.3      | 1,106<br>42.1% | 938<br>35.7%   | 384<br>14.6% | 185<br>7.1%  | 0<br>0.0%      | 11<br>0.4%     |
| Q6   | 言葉による説明だけでなく、受講生の理解を促進する工夫がなされていましたか。<br>The instructor implemented or provided support not only by oral explanation but also in any other ways to help deepen your understanding.                     | -                   | 4.3      | 4.4      | 1,301<br>49.6% | 983<br>37.5%   | 230<br>8.8%  | 102<br>3.9%  | 0<br>0.0%      | 8<br>0.3%      |
| Q7   | 自主学習を促す工夫がなされていましたか。<br>The instructor encouraged students to conduct work outside of the class.   | -                   | 4.4      | 4.3      | 1,402<br>53.4% | 930<br>35.4%   | 209<br>8.0%  | 67<br>2.6%   | 0<br>0.0%      | 16<br>0.6%     |
| Q8   | 工夫してほしいと思ったことを選んでください（複数選択可、なしも可）。<br>Select anything that could be improved in the course. (Select as many or as little as necessary.)  | -                   | -        | -        | 481<br>18.3%   | 397<br>15.1%   | 337<br>12.8% | 211<br>8.0%  | 141<br>5.4%    | 1,674<br>63.8% |
| Q9   | この授業は全体として満足できる内容でしたか。<br>You were satisfied with taking this course.  | -                   | 4.4      | 4.5      | 1,372<br>52.3% | 980<br>37.3%   | 169<br>6.4%  | 71<br>2.7%   | 0<br>0.0%      | 32<br>1.2%     |
| Q10  | この授業の予習、復習、自主学習（授業時間90分を除く）に1週当たり平均どれくらい時間をかけましたか。<br>Indicate the the average weekly time for preparation, review, and self-study (excluding 90 minutes of class time) for this class.                | -                   | 2.8      | 2.3      | 281<br>10.7%   | 384<br>14.6%   | 822<br>31.3% | 706<br>26.9% | 406<br>15.5%   | 25<br>1.0%     |
| Q11  | あなたはこの授業に関して積極的に意見を述べたり質問をしたりしましたか。<br>You participated actively in the form of questions and constructive comments.   | -                   | 3.5      | 3.7      | 543<br>20.7%   | 708<br>27.0%   | 798<br>30.4% | 537<br>20.5% | 0<br>0.0%      | 38<br>1.4%     |
| Q12  | あなたはこの授業の分野または関連分野の学習をさらに深めたいですか。<br>You want to study deeper about this or related subjects.  | -                   | 4.3      | 4.2      | 1,304<br>49.7% | 971<br>37.0%   | 230<br>8.8%  | 84<br>3.2%   | 0<br>0.0%      | 35<br>1.3%     |
| Q13  | あなたがこの授業を履修した理由はなんですか（複数選択可）。<br>Choose the reasons for taking this course.  | -                   | -        | -        | 437<br>16.7%   | 67<br>2.6%     | 41<br>1.6%   | 76<br>2.9%   | 2,333<br>88.9% | 45<br>1.7%     |
| Q14  | 到達目標を達成しやすいように指導がなされていましたか。<br>The course was conducted in a way that allowed the course objectives to be easily achieved.   | -                   | 4.3      | 4.4      | 1,241<br>47.3% | 1,057<br>40.3% | 224<br>8.5%  | 70<br>2.7%   | 0<br>0.0%      | 32<br>1.2%     |
| Q15  | あなたは到達目標を達成できたと思いますか。<br>You achieved the course objectives.   | -                   | 4.2      | 4.2      | 864<br>32.9%   | 1,332<br>50.8% | 313<br>11.9% | 80<br>3.0%   | 0<br>0.0%      | 35<br>1.3%     |
| Q16  | DWCLA10のうち、この授業の履修を通してその獲得や向上に役立ったと感じられるものをすべて選んでください（複数選択可、なしも可）*15番と16番は1つの質問として回答してください。<br>Choose the abilities or skills from the DWCLA 10 which you have improved through the course study.      | -                   | -        | -        | 1,215<br>46.3% | 1,691<br>64.4% | 458<br>17.5% | 190<br>7.2%  | 333<br>12.7%   | 628<br>23.9%   |
| Q17  | (15番続き)DWCLA10のうち、この授業の履修を通してその獲得や向上に役立ったと感じられるものをすべて選んでください（複数選択可、なしも可）<br>(Continuation from #15) Choose the abilities or skills from the DWCLA 10 which you have improved through the course study. | -                   | -        | -        | 146<br>5.6%    | 275<br>10.5%   | 510<br>19.4% | 731<br>27.9% | 430<br>16.4%   | 1,435<br>54.7% |
| Q18  | 遠隔での授業は滞りなく行われましたか？<br>You could take distance learning lessons without problem.   | -                   | 4.6      | 4.6      | 1,598<br>60.9% | 530<br>20.2%   | 92<br>3.5%   | 60<br>2.3%   | 0<br>0.0%      | 344<br>13.1%   |
| 任意項目 |  |                     |          |          | 5              | 4              | 3            | 2            | 1              | その他            |
| Q19  | 教員の指示に従って回答してください。<br>Can be used for optional question.   | -                   | -        | -        | 25<br>1.0%     | 8<br>0.3%      | 4<br>0.2%    | 3<br>0.1%    | 1<br>0.0%      | 2,583<br>98.4% |
| 自由記述 |  |                     |          |          | 5              | 4              | 3            | 2            | 1              | その他            |
| Q20  | 自由記述欄（上記の回答の理由など、特記事項があれば記入してください）<br>Any additional comments.( Please enter any special notes , such as the reason for the above answer.)   | 選択式設問ではないため、表示できません |          |          |                |                |              |              |                |                |



【回答基準】 Q1～Q7、Q10、Q11、Q13、Q14、Q17

5: 5. と思う Agree 4: やや と思う Somewhat Agree 3: あまり と思う ない Somewhat Disagree 2: 2. と思う ない Disagree 1: 1. わから ない Don't Know その他: 未回答 Unanswered

Q8:

5. 5. 分 かり や す い パ ウ ー ポ イ ン ト 板 書 Effective use of teaching aids such as power point slides or boardwork

4. 4. 聞 き 取 り や す い 話 し 方 Clear and strong voice

3. 3. 教 科 書 や 配 布 資 料 の 活 用 Effective use of textbook and handouts

2. 2. マ ナ ビ ー の 活 用 Effective use of Manavi system

1. 1. ト ラ ブ ル へ の 対 応 Trouble shooting

その他: 未回答 Unanswered

Q9:

5. 5. 3 時 間 以 上 3 hrs. or more.

4. 4. 2 時 間 以 上 3 時 間 未 満 2 hrs. to less than 3 hrs.

3. 3. 1 時 間 以 上 2 時 間 未 満 1 hr. to less than 2 hrs.

2. 2. 30 分 以 上 1 時 間 未 満 30 min. to less than 1 hr.

1. 1. 30 分 未 満 less than 30 min.

その他: 未回答 Unanswered

Q12:

5. 5. 授 業 内 容 に 興 味 ・ 関 心 が あ っ た Interest in the class contents

4. 4. 授 業 方 法 に 興 味 ・ 関 心 が あ っ た Interest in the method of class instruction

3. 3. 成 績 評 価 方 法 ・ 基 準 に 興 味 ・ 関 心 が あ っ た Interest in the grading method

2. 2. 先 輩 や 友 人 等 の す ず め Recommendation from seniors or friends

1. 1. 卒 業 又 は 又 は 免 許 ・ 資 格 取 得 の た め の 必 修 科 目 だ か ら Requirement for the graduation and specific license or qualification

その他: 未回答 Unanswered

Q15:

5. 5. 分 析 力 Analytical ability 4. 4. 思 考 力 Thinking power 3. 3. 創 造 力 Creative ability 2. 2. プ レ ゼ ン テ ー シ ョ ン 力 Presentation skill 1. 1. コ ミ ュ ニ ケ ー シ ョ ン 力 Communication skill

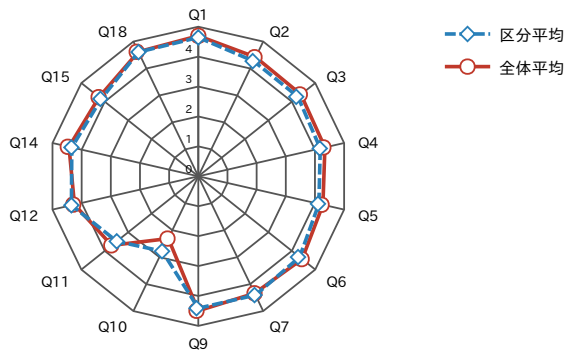
その他: 未回答 Unanswered

Q16:

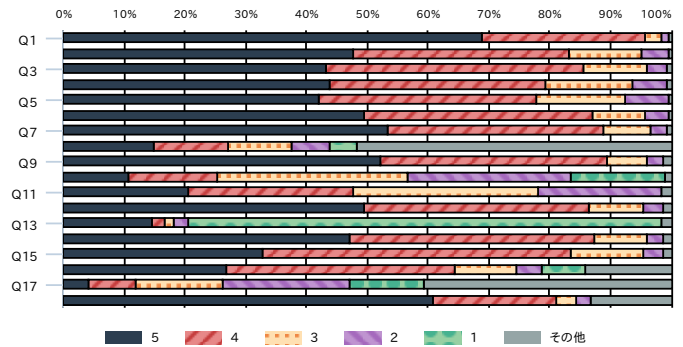
5. 5. リ ー ダ ー シ ョ ン 力 Leadership 4. 4. 思 い や る 力 Capacity for compassion 3. 3. 変 化 対 応 力 Responding to change 2. 2. 自 己 管 理 力 Self-management power

1. 1. 自 己 実 現 力 Ability for self-realization その他: 未回答 Unanswered

質問



質問





## 2021年度春学期 授業に関するアンケート（春学期\_授業期間内開講科目）集計結果（学科等別）

|    |        |      |       |
|----|--------|------|-------|
| 区分 | 看護学科科目 | 履修者数 | 2,936 |
|    |        | 回答者数 | 1,467 |
|    |        | 回答率  | 50.0% |

| 設問   |  | 科目平均                | 区分平均 | 全体平均 | 回答数／構成比(%)     |                |              |              |                |                |
|------|--|---------------------|------|------|----------------|----------------|--------------|--------------|----------------|----------------|
| 質問   |  |                     |      |      | 5              | 4              | 3            | 2            | 1              | その他            |
| Q1   | 授業内容はシラバスに合っていましたか。<br>The course was conducted according to the syllabus.   | -                   | 4.7  | 4.7  | 1,039<br>70.8% | 379<br>25.8%   | 31<br>2.1%   | 15<br>1.0%   | 0<br>0.0%      | 3<br>0.2%      |
| Q2   | 受講生の理解度を確かめながら授業が進められていましたか。<br>The course was conducted in accordance with students' degree of understanding.   | -                   | 4.4  | 4.4  | 810<br>55.2%   | 484<br>33.0%   | 130<br>8.9%  | 35<br>2.4%   | 0<br>0.0%      | 8<br>0.5%      |
| Q3   | 授業レベルは自分に合っていましたか。<br>The course level was appropriate.  | -                   | 4.4  | 4.4  | 764<br>52.1%   | 542<br>36.9%   | 127<br>8.7%  | 28<br>1.9%   | 0<br>0.0%      | 6<br>0.4%      |
| Q4   | 教員からの一方的な授業ではなく、教員と受講生または受講生同士の双方向性に工夫がされていましたか。<br>The instructor encouraged students' participation and interaction.   | -                   | 4.4  | 4.3  | 771<br>52.6%   | 494<br>33.7%   | 161<br>11.0% | 34<br>2.3%   | 0<br>0.0%      | 7<br>0.5%      |
| Q5   | 提出物に対するフィードバック（採点、添削、マナビーでのコメント、チェック後の返却など）は効果的におこなわれていましたか。<br>The instructor's feedback on course assignments was effective and helpful.   | -                   | 4.2  | 4.3  | 706<br>48.1%   | 477<br>32.5%   | 214<br>14.6% | 65<br>4.4%   | 0<br>0.0%      | 5<br>0.3%      |
| Q6   | 言葉による説明だけでなく、受講生の理解を促進する工夫がなされていましたか。<br>The instructor implemented or provided support not only by oral explanation but also in any other ways to help deepen your understanding.                     | -                   | 4.4  | 4.4  | 811<br>55.3%   | 499<br>34.0%   | 109<br>7.4%  | 36<br>2.5%   | 0<br>0.0%      | 12<br>0.8%     |
| Q7   | 自主学習を促す工夫がなされていましたか。<br>The instructor encouraged students to conduct work outside of the class.   | -                   | 4.4  | 4.3  | 809<br>55.1%   | 504<br>34.4%   | 111<br>7.6%  | 34<br>2.3%   | 0<br>0.0%      | 9<br>0.6%      |
| Q8   | 工夫してほしいと思ったことを選んでください（複数選択可、なしも可）。<br>Select anything that could be improved in the course. (Select as many or as little as necessary.)  | -                   | -    | -    | 362<br>24.7%   | 275<br>18.7%   | 195<br>13.3% | 153<br>10.4% | 65<br>4.4%     | 821<br>56.0%   |
| Q9   | この授業は全体として満足できる内容でしたか。<br>You were satisfied with taking this course.  | -                   | 4.5  | 4.5  | 824<br>56.2%   | 516<br>35.2%   | 88<br>6.0%   | 24<br>1.6%   | 0<br>0.0%      | 15<br>1.0%     |
| Q10  | この授業の予習、復習、自主学習（授業時間90分を除く）に1週当たり平均どれくらい時間をかけましたか。<br>Indicate the the average weekly time for preparation, review, and self-study (excluding 90 minutes of class time) for this class.                | -                   | 3.3  | 2.3  | 390<br>26.6%   | 236<br>16.1%   | 369<br>25.2% | 300<br>20.4% | 165<br>11.2%   | 7<br>0.5%      |
| Q11  | あなたはこの授業に関して積極的に意見を述べたり質問をしたりしましたか。<br>You participated actively in the form of questions and constructive comments.   | -                   | 4.0  | 3.7  | 501<br>34.2%   | 555<br>37.8%   | 308<br>21.0% | 98<br>6.7%   | 0<br>0.0%      | 5<br>0.3%      |
| Q12  | あなたはこの授業の分野または関連分野の学習をさらに深めたいですか。<br>You want to study deeper about this or related subjects.  | -                   | 4.4  | 4.2  | 771<br>52.6%   | 583<br>39.7%   | 84<br>5.7%   | 22<br>1.5%   | 0<br>0.0%      | 7<br>0.5%      |
| Q13  | あなたがこの授業を履修した理由はなんですか（複数選択可）。<br>Choose the reasons for taking this course.  | -                   | -    | -    | 289<br>19.7%   | 84<br>5.7%     | 29<br>2.0%   | 27<br>1.8%   | 1,267<br>86.4% | 8<br>0.5%      |
| Q14  | 到達目標を達成しやすいように指導がなされていましたか。<br>The course was conducted in a way that allowed the course objectives to be easily achieved.   | -                   | 4.4  | 4.4  | 781<br>53.2%   | 538<br>36.7%   | 104<br>7.1%  | 33<br>2.2%   | 0<br>0.0%      | 11<br>0.7%     |
| Q15  | あなたは到達目標を達成できたと思いますか。<br>You achieved the course objectives.   | -                   | 4.3  | 4.2  | 576<br>39.3%   | 719<br>49.0%   | 128<br>8.7%  | 32<br>2.2%   | 0<br>0.0%      | 12<br>0.8%     |
| Q16  | DWCLA10のうち、この授業の履修を通してその獲得や向上に役立ったと感じられるものをすべて選んでください（複数選択可、なしも可）*15番と16番は1つの質問として回答してください。<br>Choose the abilities or skills from the DWCLA 10 which you have improved through the course study.      | -                   | -    | -    | 785<br>53.5%   | 1,030<br>70.2% | 378<br>25.8% | 237<br>16.2% | 299<br>20.4%   | 184<br>12.5%   |
| Q17  | (15番続き)DWCLA10のうち、この授業の履修を通してその獲得や向上に役立ったと感じられるものをすべて選んでください（複数選択可、なしも可）<br>(Continuation from #15) Choose the abilities or skills from the DWCLA 10 which you have improved through the course study. | -                   | -    | -    | 147<br>10.0%   | 514<br>35.0%   | 408<br>27.8% | 470<br>32.0% | 316<br>21.5%   | 402<br>27.4%   |
| Q18  | 遠隔での授業は滞りなく行われましたか？<br>You could take distance learning lessons without problem.   | -                   | 4.6  | 4.6  | 948<br>64.6%   | 370<br>25.2%   | 54<br>3.7%   | 15<br>1.0%   | 0<br>0.0%      | 80<br>5.5%     |
| 任意項目 |  |                     |      |      | 5              | 4              | 3            | 2            | 1              | その他            |
| Q19  | 教員の指示に従って回答してください。<br>Can be used for optional question.   | -                   | -    | -    | 7<br>0.5%      | 3<br>0.2%      | 1<br>0.1%    | 1<br>0.1%    | 1<br>0.1%      | 1,455<br>99.2% |
| 自由記述 |  |                     |      |      | 5              | 4              | 3            | 2            | 1              | その他            |
| Q20  | 自由記述欄（上記の回答の理由など、特記事項があれば記入してください）<br>Any additional comments.( Please enter any special notes , such as the reason for the above answer.)   | 選択式設問ではないため、表示できません |      |      |                |                |              |              |                |                |



## 2021年度春学期 授業に関するアンケート（春学期\_授業期間内開講科目）集計結果（学科等別）

|    |          |      |       |
|----|----------|------|-------|
| 区分 | 英語英文学科科目 | 履修者数 | 4,145 |
|    |          | 回答者数 | 2,547 |
|    |          | 回答率  | 61.4% |

| 設問   |  | 科目<br>平均            | 区分<br>平均 | 全体<br>平均 | 回答数／構成比(%)     |                |              |              |                |                |
|------|--|---------------------|----------|----------|----------------|----------------|--------------|--------------|----------------|----------------|
| 質問   |  |                     |          |          | 5              | 4              | 3            | 2            | 1              | その他            |
| Q1   | 授業内容はシラバスに合っていましたか。<br>The course was conducted according to the syllabus.   | -                   | 4.7      | 4.7      | 1,977<br>77.6% | 505<br>19.8%   | 41<br>1.6%   | 21<br>0.8%   | 0<br>0.0%      | 3<br>0.1%      |
| Q2   | 受講生の理解度を確かめながら授業が進められていましたか。<br>The course was conducted in accordance with students' degree of understanding.   | -                   | 4.5      | 4.4      | 1,599<br>62.8% | 720<br>28.3%   | 168<br>6.6%  | 55<br>2.2%   | 0<br>0.0%      | 5<br>0.2%      |
| Q3   | 授業レベルは自分に合っていましたか。<br>The course level was appropriate.  | -                   | 4.5      | 4.4      | 1,429<br>56.1% | 859<br>33.7%   | 207<br>8.1%  | 36<br>1.4%   | 0<br>0.0%      | 16<br>0.6%     |
| Q4   | 教員からの一方的な授業ではなく、教員と受講生または受講生同士の双方向性に工夫がされていましたか。<br>The instructor encouraged students' participation and interaction.   | -                   | 4.5      | 4.3      | 1,531<br>60.1% | 714<br>28.0%   | 218<br>8.6%  | 72<br>2.8%   | 0<br>0.0%      | 12<br>0.5%     |
| Q5   | 提出物に対するフィードバック（採点、添削、マナビーでのコメント、チェック後の返却など）は効果的におこなわれていましたか。<br>The instructor's feedback on course assignments was effective and helpful.   | -                   | 4.4      | 4.3      | 1,515<br>59.5% | 664<br>26.1%   | 275<br>10.8% | 84<br>3.3%   | 0<br>0.0%      | 9<br>0.4%      |
| Q6   | 言葉による説明だけでなく、受講生の理解を促進する工夫がなされていましたか。<br>The instructor implemented or provided support not only by oral explanation but also in any other ways to help deepen your understanding.                     | -                   | 4.5      | 4.4      | 1,598<br>62.7% | 710<br>27.9%   | 176<br>6.9%  | 52<br>2.0%   | 0<br>0.0%      | 11<br>0.4%     |
| Q7   | 自主学習を促す工夫がなされていましたか。<br>The instructor encouraged students to conduct work outside of the class.   | -                   | 4.5      | 4.3      | 1,534<br>60.2% | 789<br>31.0%   | 155<br>6.1%  | 59<br>2.3%   | 0<br>0.0%      | 10<br>0.4%     |
| Q8   | 工夫してほしいと思ったことを選んでください（複数選択可、なしも可）。<br>Select anything that could be improved in the course. (Select as many or as little as necessary.)  | -                   | -        | -        | 462<br>18.1%   | 338<br>13.3%   | 233<br>9.1%  | 258<br>10.1% | 164<br>6.4%    | 1,627<br>63.9% |
| Q9   | この授業は全体として満足できる内容でしたか。<br>You were satisfied with taking this course.  | -                   | 4.5      | 4.5      | 1,604<br>63.0% | 731<br>28.7%   | 130<br>5.1%  | 48<br>1.9%   | 0<br>0.0%      | 34<br>1.3%     |
| Q10  | この授業の予習、復習、自主学習（授業時間90分を除く）に1週当たり平均どれくらい時間をかけましたか。<br>Indicate the the average weekly time for preparation, review, and self-study (excluding 90 minutes of class time) for this class.                | -                   | 2.4      | 2.3      | 124<br>4.9%    | 244<br>9.6%    | 724<br>28.4% | 894<br>35.1% | 549<br>21.6%   | 12<br>0.5%     |
| Q11  | あなたはこの授業に関して積極的に意見を述べたり質問をしたりしましたか。<br>You participated actively in the form of questions and constructive comments.   | -                   | 3.8      | 3.7      | 779<br>30.6%   | 821<br>32.2%   | 663<br>26.0% | 261<br>10.2% | 0<br>0.0%      | 23<br>0.9%     |
| Q12  | あなたはこの授業の分野または関連分野の学習をさらに深めたいですか。<br>You want to study deeper about this or related subjects.  | -                   | 4.4      | 4.2      | 1,337<br>52.5% | 861<br>33.8%   | 229<br>9.0%  | 104<br>4.1%  | 0<br>0.0%      | 16<br>0.6%     |
| Q13  | あなたがこの授業を履修した理由はなんですか（複数選択可）。<br>Choose the reasons for taking this course.  | -                   | -        | -        | 1,109<br>43.5% | 216<br>8.5%    | 89<br>3.5%   | 67<br>2.6%   | 1,660<br>65.2% | 38<br>1.5%     |
| Q14  | 到達目標を達成しやすいように指導がなされていましたか。<br>The course was conducted in a way that allowed the course objectives to be easily achieved.   | -                   | 4.5      | 4.4      | 1,495<br>58.7% | 838<br>32.9%   | 156<br>6.1%  | 42<br>1.6%   | 0<br>0.0%      | 16<br>0.6%     |
| Q15  | あなたは到達目標を達成できたと思いますか。<br>You achieved the course objectives.   | -                   | 4.3      | 4.2      | 1,077<br>42.3% | 1,144<br>44.9% | 263<br>10.3% | 50<br>2.0%   | 0<br>0.0%      | 13<br>0.5%     |
| Q16  | DWCLA10のうち、この授業の履修を通してその獲得や向上に役立ったと感じられるものをすべて選んでください（複数選択可、なしも可）*15番と16番は1つの質問として回答してください。<br>Choose the abilities or skills from the DWCLA 10 which you have improved through the course study.      | -                   | -        | -        | 1,045<br>41.0% | 1,655<br>65.0% | 676<br>26.5% | 684<br>26.9% | 760<br>29.8%   | 283<br>11.1%   |
| Q17  | (15番続き)DWCLA10のうち、この授業の履修を通してその獲得や向上に役立ったと感じられるものをすべて選んでください（複数選択可、なしも可）<br>(Continuation from #15) Choose the abilities or skills from the DWCLA 10 which you have improved through the course study. | -                   | -        | -        | 223<br>8.8%    | 311<br>12.2%   | 531<br>20.8% | 904<br>35.5% | 699<br>27.4%   | 946<br>37.1%   |
| Q18  | 遠隔での授業は滞りなく行われましたか？<br>You could take distance learning lessons without problem.   | -                   | 4.7      | 4.6      | 1,778<br>69.8% | 578<br>22.7%   | 70<br>2.7%   | 27<br>1.1%   | 0<br>0.0%      | 94<br>3.7%     |
| 任意項目 |  |                     |          |          | 5              | 4              | 3            | 2            | 1              | その他            |
| Q19  | 教員の指示に従って回答してください。<br>Can be used for optional question.   | -                   | -        | -        | 140<br>5.5%    | 60<br>2.4%     | 29<br>1.1%   | 14<br>0.5%   | 1<br>0.0%      | 2,306<br>90.5% |
| 自由記述 |  |                     |          |          | 5              | 4              | 3            | 2            | 1              | その他            |
| Q20  | 自由記述欄（上記の回答の理由など、特記事項があれば記入してください）<br>Any additional comments.( Please enter any special notes , such as the reason for the above answer.)   | 選択式設問ではないため、表示できません |          |          |                |                |              |              |                |                |

【回答基準】 Q1～Q7、Q10、Q11、Q13、Q14、Q17

5: 5. と思う Agree 4: やや と思う Somewhat Agree 3: あまり と思う ない Somewhat Disagree 2: 2. と思う ない Disagree 1: 1. わから ない Don't Know その他: 未回答 Unanswered

Q8:

5. 5. 分 かり や す い パ ー ポ イ ン ト 板 書 Effective use of teaching aids such as power point slides or boardwork

4. 4. 聞 き 取 り や す い 話 し 方 Clear and strong voice

3. 3. 教 科 書 や 配 布 資 料 の 活 用 Effective use of textbook and handouts

2. 2. マ ナ ビ ー の 活 用 Effective use of Manavi system

1. 1. ト ラ ブ ル へ の 対 応 Trouble shooting

その他: 未回答 Unanswered

Q9:

5. 5. 3 時 間 以 上 3 hrs. or more.

4. 4. 2 時 間 以 上 3 時 間 未 満 2 hrs. to less than 3 hrs.

3. 3. 1 時 間 以 上 2 時 間 未 満 1 hr. to less than 2 hrs.

2. 2. 30 分 以 上 1 時 間 未 満 30 min. to less than 1 hr.

1. 1. 30 分 未 満 less than 30 min.

その他: 未回答 Unanswered

Q12:

5. 5. 授 業 内 容 に 興 味 ・ 関 心 が あ っ た Interest in the class contents

4. 4. 授 業 方 法 に 興 味 ・ 関 心 が あ っ た Interest in the method of class instruction

3. 3. 成 績 評 価 方 法 ・ 基 準 に 興 味 ・ 関 心 が あ っ た Interest in the grading method

2. 2. 先 輩 や 友 人 等 の す ず め Recommendation from seniors or friends

1. 1. 卒 業 又 は 又 は 免 許 ・ 資 格 取 得 の た め の 必 修 科 目 だ か ら Requirement for the graduation and specific license or qualification

その他: 未回答 Unanswered

Q15:

5. 5. 分 析 力 Analytical ability 4. 4. 思 考 力 Thinking power 3. 3. 創 造 力 Creative ability 2. 2. プ レ ゼ ン テ ー シ ョ ン 力 Presentation skill 1. 1. コ ミ ュ ニ ケ ー シ ョ ン 力 Communication skill

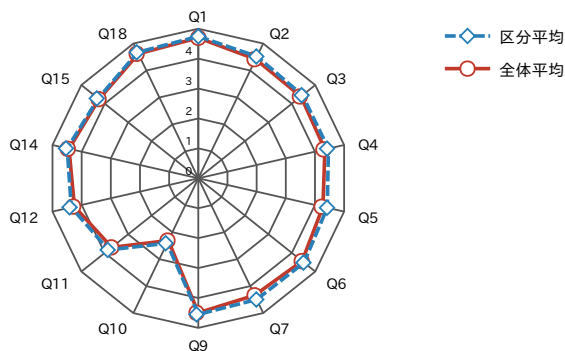
その他: 未回答 Unanswered

Q16:

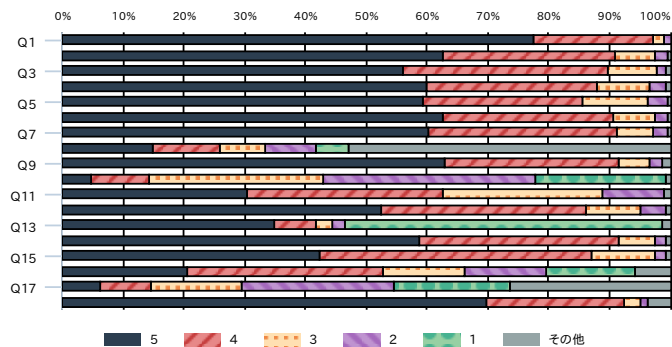
5. 5. リ ー ダ ー シ ョ ン 力 Leadership 4. 4. 思 い や る 力 Capacity for compassion 3. 3. 変 化 対 応 力 Responding to change 2. 2. 自 己 管 理 力 Self-management power

1. 1. 自 己 実 現 力 Ability for self-realization その他: 未回答 Unanswered

質問



質問



## 2021年度春学期 授業に関するアンケート（春学期\_授業期間内開講科目）集計結果（学科等別）

|    |            |      |       |
|----|------------|------|-------|
| 区分 | 日本語日本文学科科目 | 履修者数 | 2,725 |
|    |            | 回答者数 | 1,488 |
|    |            | 回答率  | 54.6% |

| 設問   |  | 科目<br>平均            | 区分<br>平均 | 全体<br>平均 | 回答数／構成比(%)     |                |              |              |              |                |
|------|--|---------------------|----------|----------|----------------|----------------|--------------|--------------|--------------|----------------|
| 質問   |  |                     |          |          | 5              | 4              | 3            | 2            | 1            | その他            |
| Q1   | 授業内容はシラバスに合っていましたか。<br>The course was conducted according to the syllabus.   | -                   | 4.7      | 4.7      | 1,142<br>76.7% | 307<br>20.6%   | 30<br>2.0%   | 5<br>0.3%    | 0<br>0.0%    | 4<br>0.3%      |
| Q2   | 受講生の理解度を確かめながら授業が進められていましたか。<br>The course was conducted in accordance with students' degree of understanding.   | -                   | 4.5      | 4.4      | 893<br>60.0%   | 432<br>29.0%   | 127<br>8.5%  | 32<br>2.2%   | 0<br>0.0%    | 4<br>0.3%      |
| Q3   | 授業レベルは自分に合っていましたか。<br>The course level was appropriate.  | -                   | 4.5      | 4.4      | 860<br>57.8%   | 477<br>32.1%   | 126<br>8.5%  | 19<br>1.3%   | 0<br>0.0%    | 6<br>0.4%      |
| Q4   | 教員からの一方的な授業ではなく、教員と受講生または受講生同士の双方向性に工夫がされていましたか。<br>The instructor encouraged students' participation and interaction.   | -                   | 4.4      | 4.3      | 836<br>56.2%   | 432<br>29.0%   | 146<br>9.8%  | 70<br>4.7%   | 0<br>0.0%    | 4<br>0.3%      |
| Q5   | 提出物に対するフィードバック（採点、添削、マナビーでのコメント、チェック後の返却など）は効果的におこなわれていましたか。<br>The instructor's feedback on course assignments was effective and helpful.   | -                   | 4.4      | 4.3      | 850<br>57.1%   | 397<br>26.7%   | 157<br>10.6% | 80<br>5.4%   | 0<br>0.0%    | 4<br>0.3%      |
| Q6   | 言葉による説明だけでなく、受講生の理解を促進する工夫がなされていましたか。<br>The instructor implemented or provided support not only by oral explanation but also in any other ways to help deepen your understanding.                     | -                   | 4.5      | 4.4      | 936<br>62.9%   | 424<br>28.5%   | 91<br>6.1%   | 30<br>2.0%   | 0<br>0.0%    | 7<br>0.5%      |
| Q7   | 自主学習を促す工夫がなされていましたか。<br>The instructor encouraged students to conduct work outside of the class.   | -                   | 4.2      | 4.3      | 681<br>45.8%   | 544<br>36.6%   | 192<br>12.9% | 68<br>4.6%   | 0<br>0.0%    | 3<br>0.2%      |
| Q8   | 工夫してほしいと思ったことを選んでください（複数選択可、なしも可）。<br>Select anything that could be improved in the course. (Select as many or as little as necessary.)  | -                   | -        | -        | 217<br>14.6%   | 145<br>9.7%    | 106<br>7.1%  | 90<br>6.0%   | 45<br>3.0%   | 1,073<br>72.1% |
| Q9   | この授業は全体として満足できる内容でしたか。<br>You were satisfied with taking this course.  | -                   | 4.6      | 4.5      | 971<br>65.3%   | 429<br>28.8%   | 64<br>4.3%   | 13<br>0.9%   | 0<br>0.0%    | 11<br>0.7%     |
| Q10  | この授業の予習、復習、自主学習（授業時間90分を除く）に1週当たり平均どれくらい時間をかけましたか。<br>Indicate the the average weekly time for preparation, review, and self-study (excluding 90 minutes of class time) for this class.                | -                   | 2.0      | 2.3      | 48<br>3.2%     | 86<br>5.8%     | 266<br>17.9% | 451<br>30.3% | 620<br>41.7% | 17<br>1.1%     |
| Q11  | あなたはこの授業に関して積極的に意見を述べたり質問をしたりしましたか。<br>You participated actively in the form of questions and constructive comments.   | -                   | 3.7      | 3.7      | 400<br>26.9%   | 497<br>33.4%   | 357<br>24.0% | 213<br>14.3% | 0<br>0.0%    | 21<br>1.4%     |
| Q12  | あなたはこの授業の分野または関連分野の学習をさらに深めたいですか。<br>You want to study deeper about this or related subjects.  | -                   | 4.3      | 4.2      | 665<br>44.7%   | 583<br>39.2%   | 176<br>11.8% | 49<br>3.3%   | 0<br>0.0%    | 15<br>1.0%     |
| Q13  | あなたがこの授業を履修した理由はなんですか（複数選択可）。<br>Choose the reasons for taking this course.  | -                   | -        | -        | 1,005<br>67.5% | 111<br>7.5%    | 53<br>3.6%   | 53<br>3.6%   | 632<br>42.5% | 31<br>2.1%     |
| Q14  | 到達目標を達成しやすいように指導がなされていましたか。<br>The course was conducted in a way that allowed the course objectives to be easily achieved.   | -                   | 4.5      | 4.4      | 896<br>60.2%   | 470<br>31.6%   | 90<br>6.0%   | 23<br>1.5%   | 0<br>0.0%    | 9<br>0.6%      |
| Q15  | あなたは到達目標を達成できたと思いますか。<br>You achieved the course objectives.   | -                   | 4.3      | 4.2      | 623<br>41.9%   | 673<br>45.2%   | 151<br>10.1% | 29<br>1.9%   | 0<br>0.0%    | 12<br>0.8%     |
| Q16  | DWCLA10のうち、この授業の履修を通してその獲得や向上に役立ったと感じられるものをすべて選んでください（複数選択可、なしも可）*15番と16番は1つの質問として回答してください。<br>Choose the abilities or skills from the DWCLA 10 which you have improved through the course study.      | -                   | -        | -        | 832<br>55.9%   | 1,010<br>67.9% | 462<br>31.0% | 243<br>16.3% | 315<br>21.2% | 202<br>13.6%   |
| Q17  | (15番続き)DWCLA10のうち、この授業の履修を通してその獲得や向上に役立ったと感じられるものをすべて選んでください（複数選択可、なしも可）<br>(Continuation from #15) Choose the abilities or skills from the DWCLA 10 which you have improved through the course study. | -                   | -        | -        | 107<br>7.2%    | 188<br>12.6%   | 294<br>19.8% | 400<br>26.9% | 318<br>21.4% | 714<br>48.0%   |
| Q18  | 遠隔での授業は滞りなく行われましたか？<br>You could take distance learning lessons without problem.   | -                   | 4.7      | 4.6      | 1,096<br>73.7% | 291<br>19.6%   | 52<br>3.5%   | 13<br>0.9%   | 0<br>0.0%    | 36<br>2.4%     |
| 任意項目 |  |                     |          |          | 5              | 4              | 3            | 2            | 1            | その他            |
| Q19  | 教員の指示に従って回答してください。<br>Can be used for optional question.   | -                   | -        | -        | 9<br>0.6%      | 1<br>0.1%      | 0<br>0.0%    | 1<br>0.1%    | 0<br>0.0%    | 1,477<br>99.3% |
| 自由記述 |  |                     |          |          | 5              | 4              | 3            | 2            | 1            | その他            |
| Q20  | 自由記述欄（上記の回答の理由など、特記事項があれば記入してください）<br>Any additional comments.( Please enter any special notes , such as the reason for the above answer.)   | 選択式設問ではないため、表示できません |          |          |                |                |              |              |              |                |



# 2021年度春学期 授業に関するアンケート（春学期\_授業期間内開講科目）集計結果（学科等別）

|    |          |      |       |
|----|----------|------|-------|
| 区分 | 人間生活学科科目 | 履修者数 | 1,803 |
|    |          | 回答者数 | 742   |
|    |          | 回答率  | 41.2% |

| 設問   |  | 科目<br>平均            | 区分<br>平均 | 全体<br>平均 | 回答数／構成比(%)   |              |              |              |              |              |
|------|--|---------------------|----------|----------|--------------|--------------|--------------|--------------|--------------|--------------|
| 質問   |  |                     |          |          | 5            | 4            | 3            | 2            | 1            | その他          |
| Q1   | 授業内容はシラバスに合っていましたか。<br>The course was conducted according to the syllabus.   | -                   | 4.7      | 4.7      | 574<br>77.4% | 150<br>20.2% | 11<br>1.5%   | 6<br>0.8%    | 0<br>0.0%    | 1<br>0.1%    |
| Q2   | 受講生の理解度を確かめながら授業が進められていましたか。<br>The course was conducted in accordance with students' degree of understanding.   | -                   | 4.5      | 4.4      | 455<br>61.3% | 205<br>27.6% | 62<br>8.4%   | 20<br>2.7%   | 0<br>0.0%    | 0<br>0.0%    |
| Q3   | 授業レベルは自分に合っていましたか。<br>The course level was appropriate.  | -                   | 4.5      | 4.4      | 422<br>56.9% | 256<br>34.5% | 50<br>6.7%   | 14<br>1.9%   | 0<br>0.0%    | 0<br>0.0%    |
| Q4   | 教員からの一方的な授業ではなく、教員と受講生または受講生同士の双方向性に工夫がされていましたか。<br>The instructor encouraged students' participation and interaction.   | -                   | 4.4      | 4.3      | 421<br>56.7% | 194<br>26.1% | 92<br>12.4%  | 33<br>4.4%   | 0<br>0.0%    | 2<br>0.3%    |
| Q5   | 提出物に対するフィードバック（採点、添削、マナビーでのコメント、チェック後の返却など）は効果的におこなわれていましたか。<br>The instructor's feedback on course assignments was effective and helpful.   | -                   | 4.3      | 4.3      | 404<br>54.4% | 195<br>26.3% | 105<br>14.2% | 36<br>4.9%   | 0<br>0.0%    | 2<br>0.3%    |
| Q6   | 言葉による説明だけでなく、受講生の理解を促進する工夫がなされていましたか。<br>The instructor implemented or provided support not only by oral explanation but also in any other ways to help deepen your understanding.                     | -                   | 4.5      | 4.4      | 472<br>63.6% | 198<br>26.7% | 52<br>7.0%   | 18<br>2.4%   | 0<br>0.0%    | 2<br>0.3%    |
| Q7   | 自主学習を促す工夫がなされていましたか。<br>The instructor encouraged students to conduct work outside of the class.   | -                   | 4.3      | 4.3      | 396<br>53.4% | 200<br>27.0% | 105<br>14.2% | 38<br>5.1%   | 0<br>0.0%    | 3<br>0.4%    |
| Q8   | 工夫してほしいと思ったことを選んでください（複数選択可、なしも可）。<br>Select anything that could be improved in the course. (Select as many or as little as necessary.)  | -                   | -        | -        | 106<br>14.3% | 109<br>14.7% | 50<br>6.7%   | 60<br>8.1%   | 40<br>5.4%   | 476<br>64.2% |
| Q9   | この授業は全体として満足できる内容でしたか。<br>You were satisfied with taking this course.  | -                   | 4.5      | 4.5      | 470<br>63.3% | 211<br>28.4% | 37<br>5.0%   | 16<br>2.2%   | 0<br>0.0%    | 8<br>1.1%    |
| Q10  | この授業の予習、復習、自主学習（授業時間90分を除く）に1週当たり平均どれくらい時間をかけましたか。<br>Indicate the the average weekly time for preparation, review, and self-study (excluding 90 minutes of class time) for this class.                | -                   | 2.1      | 2.3      | 52<br>7.0%   | 53<br>7.1%   | 142<br>19.1% | 158<br>21.3% | 335<br>45.1% | 2<br>0.3%    |
| Q11  | あなたはこの授業に関して積極的に意見を述べたり質問をしたりしましたか。<br>You participated actively in the form of questions and constructive comments.   | -                   | 3.6      | 3.7      | 177<br>23.9% | 217<br>29.2% | 216<br>29.1% | 128<br>17.3% | 0<br>0.0%    | 4<br>0.5%    |
| Q12  | あなたはこの授業の分野または関連分野の学習をさらに深めたいですか。<br>You want to study deeper about this or related subjects.  | -                   | 4.2      | 4.2      | 306<br>41.2% | 300<br>40.4% | 99<br>13.3%  | 32<br>4.3%   | 0<br>0.0%    | 5<br>0.7%    |
| Q13  | あなたがこの授業を履修した理由はなんですか（複数選択可）。<br>Choose the reasons for taking this course.  | -                   | -        | -        | 550<br>74.1% | 70<br>9.4%   | 45<br>6.1%   | 16<br>2.2%   | 197<br>26.5% | 10<br>1.3%   |
| Q14  | 到達目標を達成しやすいように指導がなされていましたか。<br>The course was conducted in a way that allowed the course objectives to be easily achieved.   | -                   | 4.5      | 4.4      | 446<br>60.1% | 240<br>32.3% | 40<br>5.4%   | 13<br>1.8%   | 0<br>0.0%    | 3<br>0.4%    |
| Q15  | あなたは到達目標を達成できたと思いますか。<br>You achieved the course objectives.   | -                   | 4.3      | 4.2      | 347<br>46.8% | 322<br>43.4% | 51<br>6.9%   | 19<br>2.6%   | 0<br>0.0%    | 3<br>0.4%    |
| Q16  | DWCLA10のうち、この授業の履修を通してその獲得や向上に役立ったと感じられるものをすべて選んでください（複数選択可、なしも可）*15番と16番は1つの質問として回答してください。<br>Choose the abilities or skills from the DWCLA 10 which you have improved through the course study.      | -                   | -        | -        | 311<br>41.9% | 472<br>63.6% | 281<br>37.9% | 157<br>21.2% | 108<br>14.6% | 100<br>13.5% |
| Q17  | (15番続き)DWCLA10のうち、この授業の履修を通してその獲得や向上に役立ったと感じられるものをすべて選んでください（複数選択可、なしも可）<br>(Continuation from #15) Choose the abilities or skills from the DWCLA 10 which you have improved through the course study. | -                   | -        | -        | 51<br>6.9%   | 111<br>15.0% | 155<br>20.9% | 210<br>28.3% | 147<br>19.8% | 344<br>46.4% |
| Q18  | 遠隔での授業は滞りなく行われましたか？<br>You could take distance learning lessons without problem.   | -                   | 4.7      | 4.6      | 505<br>68.1% | 153<br>20.6% | 34<br>4.6%   | 7<br>0.9%    | 0<br>0.0%    | 43<br>5.8%   |
| 任意項目 |  |                     |          |          | 5            | 4            | 3            | 2            | 1            | その他          |
| Q19  | 教員の指示に従って回答してください。<br>Can be used for optional question.   | -                   | -        | -        | 4<br>0.5%    | 0<br>0.0%    | 0<br>0.0%    | 1<br>0.1%    | 0<br>0.0%    | 737<br>99.3% |
| 自由記述 |  |                     |          |          | 5            | 4            | 3            | 2            | 1            | その他          |
| Q20  | 自由記述欄（上記の回答の理由など、特記事項があれば記入してください）<br>Any additional comments.( Please enter any special notes , such as the reason for the above answer.)   | 選択式設問ではないため、表示できません |          |          |              |              |              |              |              |              |



【回答基準】 Q1～Q7、Q10、Q11、Q13、Q14、Q17  
 5: 5: と思う Agree 4: やや と思う Somewhat Agree 3: あまり と思う Somewhat Disagree 2: と思う Disagree 1: わからない Don't Know その他: 未回答 Unanswered

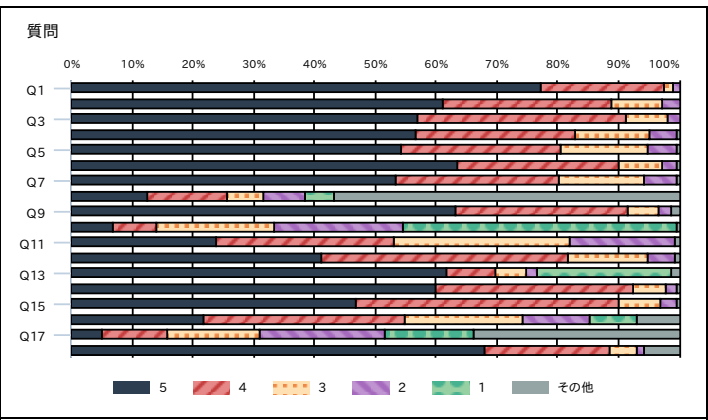
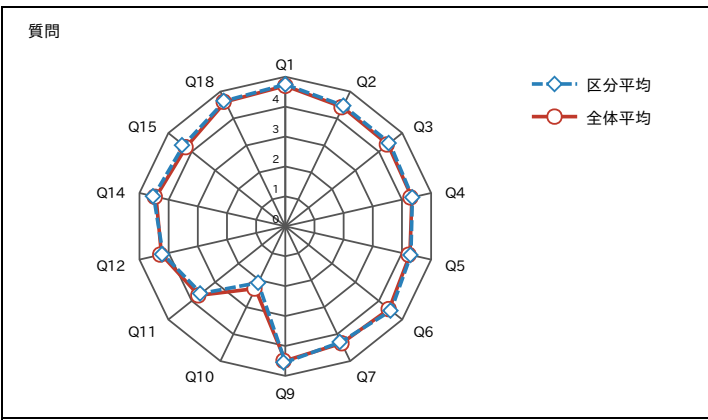
Q8:  
 5. 分かりやすいパワーポイント板書 Effective use of teaching aids such as power point slides or boardwork  
 4. 聞き取りやすい話し方 Clear and strong voice  
 3. 教科書や配布資料の活用 Effective use of textbook and handouts  
 2. マナビーの活用 Effective use of Manavi system  
 1. トラブルへの対応 Trouble shooting  
 その他: 未回答 Unanswered

Q9:  
 5. 3時間以上 3hrs. or more.  
 4. 2時間以上3時間未満 2hrs. to less than 3hrs.  
 3. 1時間以上2時間未満 1 hr. to less than 2hrs.  
 2. 30分以上1時間未満 30min. to less than 1 hr.  
 1. 30分未満 less than 30min.  
 その他: 未回答 Unanswered

Q12:  
 5. 授業内容に興味・関心があった Interest in the class contents  
 4. 授業方法に興味・関心があった Interest in the method of class instruction  
 3. 成績評価方法・基準に興味・関心があった Interest in the grading method  
 2. 先輩や友人等のすすめ Recommendation from seniors or friends  
 1. 卒業又は又は免許・資格取得のための必修科目だから Requirement for the graduation and specific license or qualification  
 その他: 未回答 Unanswered

Q15:  
 5. 分析力 Analytical ability 4. 思考力 Thinking power 3. 創造力 Creative ability 2. プレゼンテーション力 Presentation skill 1. コミュニケーション力 Communication skill  
 その他: 未回答 Unanswered

Q16:  
 5. リーダーシップ力 Leadership 4. 思いやる力 Capacity for compassion 3. 変化対応力 Responding to change 2. 自己管理能力 Self-management power  
 1. 自己実現力 Ability for self-realization その他: 未回答 Unanswered





## 2021年度春学期 授業に関するアンケート（春学期\_授業期間内開講科目）集計結果（学科等別）

|    |          |      |       |
|----|----------|------|-------|
| 区分 | 食物科学専攻科目 | 履修者数 | 1,428 |
|    |          | 回答者数 | 1,052 |
|    |          | 回答率  | 73.7% |

| 設問   |  | 科目<br>平均            | 区分<br>平均 | 全体<br>平均 | 回答数／構成比(%)   |              |              |              |              |                |
|------|--|---------------------|----------|----------|--------------|--------------|--------------|--------------|--------------|----------------|
| 質問   |  |                     |          |          | 5            | 4            | 3            | 2            | 1            | その他            |
| Q1   | 授業内容はシラバスに合っていましたか。<br>The course was conducted according to the syllabus.   | -                   | 4.7      | 4.7      | 738<br>70.2% | 278<br>26.4% | 27<br>2.6%   | 8<br>0.8%    | 0<br>0.0%    | 1<br>0.1%      |
| Q2   | 受講生の理解度を確かめながら授業が進められていましたか。<br>The course was conducted in accordance with students' degree of understanding.   | -                   | 4.4      | 4.4      | 531<br>50.5% | 386<br>36.7% | 105<br>10.0% | 28<br>2.7%   | 0<br>0.0%    | 2<br>0.2%      |
| Q3   | 授業レベルは自分に合っていましたか。<br>The course level was appropriate.  | -                   | 4.3      | 4.4      | 510<br>48.5% | 408<br>38.8% | 104<br>9.9%  | 23<br>2.2%   | 0<br>0.0%    | 7<br>0.7%      |
| Q4   | 教員からの一方的な授業ではなく、教員と受講生または受講生同士の双方向性に工夫がされていましたか。<br>The instructor encouraged students' participation and interaction.   | -                   | 4.3      | 4.3      | 517<br>49.1% | 365<br>34.7% | 133<br>12.6% | 33<br>3.1%   | 0<br>0.0%    | 4<br>0.4%      |
| Q5   | 提出物に対するフィードバック（採点、添削、マナビーでのコメント、チェック後の返却など）は効果的におこなわれていましたか。<br>The instructor's feedback on course assignments was effective and helpful.   | -                   | 4.3      | 4.3      | 527<br>50.1% | 343<br>32.6% | 126<br>12.0% | 45<br>4.3%   | 0<br>0.0%    | 11<br>1.0%     |
| Q6   | 言葉による説明だけでなく、受講生の理解を促進する工夫がなされていましたか。<br>The instructor implemented or provided support not only by oral explanation but also in any other ways to help deepen your understanding.                     | -                   | 4.4      | 4.4      | 549<br>52.2% | 367<br>34.9% | 103<br>9.8%  | 27<br>2.6%   | 0<br>0.0%    | 6<br>0.6%      |
| Q7   | 自主学習を促す工夫がなされていましたか。<br>The instructor encouraged students to conduct work outside of the class.   | -                   | 4.4      | 4.3      | 577<br>54.8% | 356<br>33.8% | 91<br>8.7%   | 25<br>2.4%   | 0<br>0.0%    | 3<br>0.3%      |
| Q8   | 工夫してほしいと思ったことを選んでください（複数選択可、なしも可）。<br>Select anything that could be improved in the course. (Select as many or as little as necessary.)  | -                   | -        | -        | 197<br>18.7% | 224<br>21.3% | 107<br>10.2% | 75<br>7.1%   | 62<br>5.9%   | 644<br>61.2%   |
| Q9   | この授業は全体として満足できる内容でしたか。<br>You were satisfied with taking this course.  | -                   | 4.4      | 4.5      | 553<br>52.6% | 384<br>36.5% | 69<br>6.6%   | 28<br>2.7%   | 0<br>0.0%    | 18<br>1.7%     |
| Q10  | この授業の予習、復習、自主学習（授業時間90分を除く）に1週当たり平均どれくらい時間をかけましたか。<br>Indicate the the average weekly time for preparation, review, and self-study (excluding 90 minutes of class time) for this class.                | -                   | 2.7      | 2.3      | 219<br>20.8% | 85<br>8.1%   | 190<br>18.1% | 277<br>26.3% | 267<br>25.4% | 14<br>1.3%     |
| Q11  | あなたはこの授業に関して積極的に意見を述べたり質問をしたりしましたか。<br>You participated actively in the form of questions and constructive comments.   | -                   | 3.7      | 3.7      | 277<br>26.3% | 336<br>31.9% | 290<br>27.6% | 130<br>12.4% | 0<br>0.0%    | 19<br>1.8%     |
| Q12  | あなたはこの授業の分野または関連分野の学習をさらに深めたいですか。<br>You want to study deeper about this or related subjects.  | -                   | 4.3      | 4.2      | 471<br>44.8% | 433<br>41.2% | 100<br>9.5%  | 38<br>3.6%   | 0<br>0.0%    | 10<br>1.0%     |
| Q13  | あなたがこの授業を履修した理由はなんですか（複数選択可）。<br>Choose the reasons for taking this course.  | -                   | -        | -        | 402<br>38.2% | 65<br>6.2%   | 41<br>3.9%   | 41<br>3.9%   | 760<br>72.2% | 21<br>2.0%     |
| Q14  | 到達目標を達成しやすいように指導がなされていましたか。<br>The course was conducted in a way that allowed the course objectives to be easily achieved.   | -                   | 4.4      | 4.4      | 500<br>47.5% | 440<br>41.8% | 68<br>6.5%   | 27<br>2.6%   | 0<br>0.0%    | 17<br>1.6%     |
| Q15  | あなたは到達目標を達成できたと思いますか。<br>You achieved the course objectives.   | -                   | 4.2      | 4.2      | 395<br>37.5% | 511<br>48.6% | 99<br>9.4%   | 26<br>2.5%   | 0<br>0.0%    | 21<br>2.0%     |
| Q16  | DWCLA10のうち、この授業の履修を通してその獲得や向上に役立ったと感じられるものをすべて選んでください（複数選択可、なしも可）*15番と16番は1つの質問として回答してください。<br>Choose the abilities or skills from the DWCLA 10 which you have improved through the course study.      | -                   | -        | -        | 532<br>50.6% | 687<br>65.3% | 291<br>27.7% | 226<br>21.5% | 262<br>24.9% | 182<br>17.3%   |
| Q17  | (15番続き)DWCLA10のうち、この授業の履修を通してその獲得や向上に役立ったと感じられるものをすべて選んでください（複数選択可、なしも可）<br>(Continuation from #15) Choose the abilities or skills from the DWCLA 10 which you have improved through the course study. | -                   | -        | -        | 155<br>14.7% | 208<br>19.8% | 262<br>24.9% | 364<br>34.6% | 223<br>21.2% | 458<br>43.5%   |
| Q18  | 遠隔での授業は滞りなく行われましたか？<br>You could take distance learning lessons without problem.   | -                   | 4.5      | 4.6      | 567<br>53.9% | 266<br>25.3% | 40<br>3.8%   | 29<br>2.8%   | 0<br>0.0%    | 150<br>14.3%   |
| 任意項目 |  |                     |          |          | 5            | 4            | 3            | 2            | 1            | その他            |
| Q19  | 教員の指示に従って回答してください。<br>Can be used for optional question.   | -                   | -        | -        | 24<br>2.3%   | 13<br>1.2%   | 1<br>0.1%    | 0<br>0.0%    | 1<br>0.1%    | 1,015<br>96.5% |
| 自由記述 |  |                     |          |          | 5            | 4            | 3            | 2            | 1            | その他            |
| Q20  | 自由記述欄（上記の回答の理由など、特記事項があれば記入してください）<br>Any additional comments.( Please enter any special notes , such as the reason for the above answer.)   | 選択式設問ではないため、表示できません |          |          |              |              |              |              |              |                |



## 2021年度春学期 授業に関するアンケート（春学期\_授業期間内開講科目）集計結果（学科等別）

|    |           |      |       |
|----|-----------|------|-------|
| 区分 | 管理栄養士専攻科目 | 履修者数 | 2,521 |
|    |           | 回答者数 | 1,425 |
|    |           | 回答率  | 56.5% |

| 設問   |  | 科目<br>平均            | 区分<br>平均 | 全体<br>平均 | 回答数／構成比(%)     |              |              |              |                |                |
|------|--|---------------------|----------|----------|----------------|--------------|--------------|--------------|----------------|----------------|
| 質問   |  |                     |          |          | 5              | 4            | 3            | 2            | 1              | その他            |
| Q1   | 授業内容はシラバスに合っていましたか。<br>The course was conducted according to the syllabus.   | -                   | 4.7      | 4.7      | 1,049<br>73.6% | 342<br>24.0% | 21<br>1.5%   | 10<br>0.7%   | 0<br>0.0%      | 3<br>0.2%      |
| Q2   | 受講生の理解度を確かめながら授業が進められていましたか。<br>The course was conducted in accordance with students' degree of understanding.   | -                   | 4.4      | 4.4      | 751<br>52.7%   | 515<br>36.1% | 120<br>8.4%  | 33<br>2.3%   | 0<br>0.0%      | 6<br>0.4%      |
| Q3   | 授業レベルは自分に合っていましたか。<br>The course level was appropriate.  | -                   | 4.3      | 4.4      | 601<br>42.2%   | 647<br>45.4% | 132<br>9.3%  | 37<br>2.6%   | 0<br>0.0%      | 8<br>0.6%      |
| Q4   | 教員からの一方的な授業ではなく、教員と受講生または受講生同士の双方向性に工夫がされていましたか。<br>The instructor encouraged students' participation and interaction.   | -                   | 4.3      | 4.3      | 648<br>45.5%   | 524<br>36.8% | 190<br>13.3% | 51<br>3.6%   | 0<br>0.0%      | 12<br>0.8%     |
| Q5   | 提出物に対するフィードバック（採点、添削、マナビーでのコメント、チェック後の返却など）は効果的におこなわれていましたか。<br>The instructor's feedback on course assignments was effective and helpful.   | -                   | 4.1      | 4.3      | 625<br>43.9%   | 464<br>32.6% | 235<br>16.5% | 90<br>6.3%   | 0<br>0.0%      | 11<br>0.8%     |
| Q6   | 言葉による説明だけでなく、受講生の理解を促進する工夫がなされていましたか。<br>The instructor implemented or provided support not only by oral explanation but also in any other ways to help deepen your understanding.                     | -                   | 4.4      | 4.4      | 745<br>52.3%   | 517<br>36.3% | 108<br>7.6%  | 44<br>3.1%   | 0<br>0.0%      | 11<br>0.8%     |
| Q7   | 自主学習を促す工夫がなされていましたか。<br>The instructor encouraged students to conduct work outside of the class.   | -                   | 4.5      | 4.3      | 855<br>60.0%   | 458<br>32.1% | 82<br>5.8%   | 22<br>1.5%   | 0<br>0.0%      | 8<br>0.6%      |
| Q8   | 工夫してほしいと思ったことを選んでください（複数選択可、なしも可）。<br>Select anything that could be improved in the course. (Select as many or as little as necessary.)  | -                   | -        | -        | 286<br>20.1%   | 240<br>16.8% | 110<br>7.7%  | 110<br>7.7%  | 70<br>4.9%     | 860<br>60.4%   |
| Q9   | この授業は全体として満足できる内容でしたか。<br>You were satisfied with taking this course.  | -                   | 4.4      | 4.5      | 753<br>52.8%   | 540<br>37.9% | 73<br>5.1%   | 27<br>1.9%   | 0<br>0.0%      | 32<br>2.2%     |
| Q10  | この授業の予習、復習、自主学習（授業時間90分を除く）に1週当たり平均どれくらい時間をかけましたか。<br>Indicate the the average weekly time for preparation, review, and self-study (excluding 90 minutes of class time) for this class.                | -                   | 3.4      | 2.3      | 434<br>30.5%   | 237<br>16.6% | 309<br>21.7% | 261<br>18.3% | 174<br>12.2%   | 10<br>0.7%     |
| Q11  | あなたはこの授業に関して積極的に意見を述べたり質問をしたりしましたか。<br>You participated actively in the form of questions and constructive comments.   | -                   | 3.6      | 3.7      | 315<br>22.1%   | 429<br>30.1% | 403<br>28.3% | 258<br>18.1% | 0<br>0.0%      | 20<br>1.4%     |
| Q12  | あなたはこの授業の分野または関連分野の学習をさらに深めたいですか。<br>You want to study deeper about this or related subjects.  | -                   | 4.2      | 4.2      | 615<br>43.2%   | 574<br>40.3% | 157<br>11.0% | 65<br>4.6%   | 0<br>0.0%      | 14<br>1.0%     |
| Q13  | あなたがこの授業を履修した理由はなんですか（複数選択可）。<br>Choose the reasons for taking this course.  | -                   | -        | -        | 253<br>17.8%   | 22<br>1.5%   | 15<br>1.1%   | 15<br>1.1%   | 1,264<br>88.7% | 20<br>1.4%     |
| Q14  | 到達目標を達成しやすいように指導がなされていましたか。<br>The course was conducted in a way that allowed the course objectives to be easily achieved.   | -                   | 4.4      | 4.4      | 711<br>49.9%   | 572<br>40.1% | 91<br>6.4%   | 33<br>2.3%   | 0<br>0.0%      | 18<br>1.3%     |
| Q15  | あなたは到達目標を達成できたと思いますか。<br>You achieved the course objectives.   | -                   | 4.2      | 4.2      | 444<br>31.2%   | 799<br>56.1% | 138<br>9.7%  | 26<br>1.8%   | 0<br>0.0%      | 18<br>1.3%     |
| Q16  | DWCLA10のうち、この授業の履修を通してその獲得や向上に役立ったと感じられるものをすべて選んでください（複数選択可、なしも可）*15番と16番は1つの質問として回答してください。<br>Choose the abilities or skills from the DWCLA 10 which you have improved through the course study.      | -                   | -        | -        | 669<br>46.9%   | 936<br>65.7% | 217<br>15.2% | 101<br>7.1%  | 284<br>19.9%   | 268<br>18.8%   |
| Q17  | (15番続き)DWCLA10のうち、この授業の履修を通してその獲得や向上に役立ったと感じられるものをすべて選んでください（複数選択可、なしも可）<br>(Continuation from #15) Choose the abilities or skills from the DWCLA 10 which you have improved through the course study. | -                   | -        | -        | 135<br>9.5%    | 188<br>13.2% | 295<br>20.7% | 459<br>32.2% | 239<br>16.8%   | 651<br>45.7%   |
| Q18  | 遠隔での授業は滞りなく行われましたか？<br>You could take distance learning lessons without problem.   | -                   | 4.5      | 4.6      | 757<br>53.1%   | 302<br>21.2% | 56<br>3.9%   | 41<br>2.9%   | 0<br>0.0%      | 269<br>18.9%   |
| 任意項目 |  |                     |          |          | 5              | 4            | 3            | 2            | 1              | その他            |
| Q19  | 教員の指示に従って回答してください。<br>Can be used for optional question.   | -                   | -        | -        | 2<br>0.1%      | 3<br>0.2%    | 1<br>0.1%    | 0<br>0.0%    | 0<br>0.0%      | 1,419<br>99.6% |
| 自由記述 |  |                     |          |          | 5              | 4            | 3            | 2            | 1              | その他            |
| Q20  | 自由記述欄（上記の回答の理由など、特記事項があれば記入してください）<br>Any additional comments.( Please enter any special notes , such as the reason for the above answer.)   | 選択式設問ではないため、表示できません |          |          |                |              |              |              |                |                |

【回答基準】 Q1～Q7、Q10、Q11、Q13、Q14、Q17  
 5: 5: と思う Agree 4: やや と思う Somewhat Agree 3: あまり と思う Somewhat Disagree 2: と思う Disagree 1: わからない Don't Know その他: 未回答 Unanswered

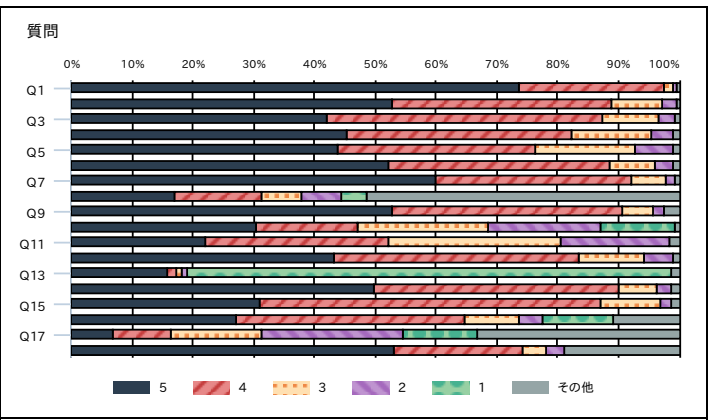
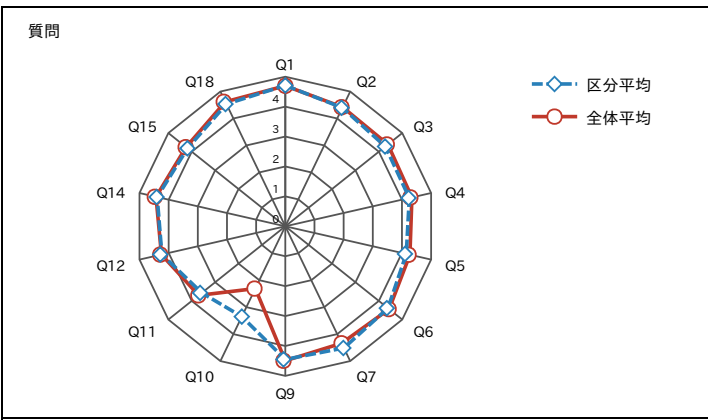
Q8:  
 5. 分かりやすいパワーポイント板書 Effective use of teaching aids such as power point slides or boardwork  
 4. 聞き取りやすい話し方 Clear and strong voice  
 3. 教科書や配布資料の活用 Effective use of textbook and handouts  
 2. マナビーの活用 Effective use of Manavi system  
 1. トラブルへの対応 Trouble shooting  
 その他: 未回答 Unanswered

Q9:  
 5. 3時間以上 3hrs. or more.  
 4. 2時間以上3時間未満 2hrs. to less than 3hrs.  
 3. 1時間以上2時間未満 1 hr. to less than 2hrs.  
 2. 30分以上1時間未満 30min. to less than 1 hr.  
 1. 30分未満 less than 30min.  
 その他: 未回答 Unanswered

Q12:  
 5. 授業内容に興味・関心があった Interest in the class contents  
 4. 授業方法に興味・関心があった Interest in the method of class instruction  
 3. 成績評価方法・基準に興味・関心があった Interest in the grading method  
 2. 先輩や友人等のすすめ Recommendation from seniors or friends  
 1. 卒業又は又は免許・資格取得のための必修科目だから Requirement for the graduation and specific license or qualification  
 その他: 未回答 Unanswered

Q15:  
 5. 分析力 Analytical ability 4. 思考力 Thinking power 3. 創造力 Creative ability 2. プレゼンテーション力 Presentation skill 1. コミュニケーション力 Communication skill  
 その他: 未回答 Unanswered

Q16:  
 5. リーダーシップ力 Leadership 4. 思いやる力 Capacity for compassion 3. 変化対応力 Responding to change 2. 自己管理能力 Self-management power  
 1. 自己実現力 Ability for self-realization その他: 未回答 Unanswered



## 2021年度春学期 授業に関するアンケート（春学期\_授業期間内開講科目）集計結果（学科等別）

|    |        |      |       |
|----|--------|------|-------|
| 区分 | 共通学芸科目 | 履修者数 | 6,123 |
|    |        | 回答者数 | 2,714 |
|    |        | 回答率  | 44.3% |

| 設問   |  | 科目<br>平均            | 区分<br>平均 | 全体<br>平均 | 回答数／構成比(%)     |                |              |              |                |                |
|------|--|---------------------|----------|----------|----------------|----------------|--------------|--------------|----------------|----------------|
| 質問   |  |                     |          |          | 5              | 4              | 3            | 2            | 1              | その他            |
| Q1   | 授業内容はシラバスに合っていましたか。<br>The course was conducted according to the syllabus.   | -                   | 4.7      | 4.7      | 2,055<br>75.7% | 590<br>21.7%   | 47<br>1.7%   | 19<br>0.7%   | 0<br>0.0%      | 3<br>0.1%      |
| Q2   | 受講生の理解度を確かめながら授業が進められていましたか。<br>The course was conducted in accordance with students' degree of understanding.   | -                   | 4.3      | 4.4      | 1,367<br>50.4% | 941<br>34.7%   | 307<br>11.3% | 91<br>3.4%   | 0<br>0.0%      | 8<br>0.3%      |
| Q3   | 授業レベルは自分に合っていましたか。<br>The course level was appropriate.  | -                   | 4.4      | 4.4      | 1,488<br>54.8% | 930<br>34.3%   | 241<br>8.9%  | 49<br>1.8%   | 0<br>0.0%      | 6<br>0.2%      |
| Q4   | 教員からの一方的な授業ではなく、教員と受講生または受講生同士の双方向性に工夫がされていましたか。<br>The instructor encouraged students' participation and interaction.   | -                   | 4.1      | 4.3      | 1,084<br>39.9% | 972<br>35.8%   | 490<br>18.1% | 161<br>5.9%  | 0<br>0.0%      | 7<br>0.3%      |
| Q5   | 提出物に対するフィードバック（採点、添削、マナビーでのコメント、チェック後の返却など）は効果的におこなわれていましたか。<br>The instructor's feedback on course assignments was effective and helpful.   | -                   | 4.1      | 4.3      | 1,201<br>44.3% | 800<br>29.5%   | 483<br>17.8% | 217<br>8.0%  | 0<br>0.0%      | 13<br>0.5%     |
| Q6   | 言葉による説明だけでなく、受講生の理解を促進する工夫がなされていましたか。<br>The instructor implemented or provided support not only by oral explanation but also in any other ways to help deepen your understanding.                     | -                   | 4.4      | 4.4      | 1,412<br>52.0% | 980<br>36.1%   | 240<br>8.8%  | 75<br>2.8%   | 0<br>0.0%      | 7<br>0.3%      |
| Q7   | 自主学習を促す工夫がなされていましたか。<br>The instructor encouraged students to conduct work outside of the class.   | -                   | 4.0      | 4.3      | 958<br>35.3%   | 1,034<br>38.1% | 547<br>20.2% | 166<br>6.1%  | 0<br>0.0%      | 9<br>0.3%      |
| Q8   | 工夫してほしいと思ったことを選んでください（複数選択可、なしも可）。<br>Select anything that could be improved in the course. (Select as many or as little as necessary.)  | -                   | -        | -        | 521<br>19.2%   | 396<br>14.6%   | 263<br>9.7%  | 265<br>9.8%  | 111<br>4.1%    | 1,678<br>61.8% |
| Q9   | この授業は全体として満足できる内容でしたか。<br>You were satisfied with taking this course.  | -                   | 4.5      | 4.5      | 1,584<br>58.4% | 873<br>32.2%   | 179<br>6.6%  | 48<br>1.8%   | 0<br>0.0%      | 30<br>1.1%     |
| Q10  | この授業の予習、復習、自主学習（授業時間90分を除く）に1週当たり平均どれくらい時間をかけましたか。<br>Indicate the the average weekly time for preparation, review, and self-study (excluding 90 minutes of class time) for this class.                | -                   | 1.8      | 2.3      | 39<br>1.4%     | 100<br>3.7%    | 427<br>15.7% | 785<br>28.9% | 1,343<br>49.5% | 20<br>0.7%     |
| Q11  | あなたはこの授業に関して積極的に意見を述べたり質問をしたりしましたか。<br>You participated actively in the form of questions and constructive comments.   | -                   | 3.5      | 3.7      | 558<br>20.6%   | 823<br>30.3%   | 775<br>28.6% | 530<br>19.5% | 0<br>0.0%      | 28<br>1.0%     |
| Q12  | あなたはこの授業の分野または関連分野の学習をさらに深めたいですか。<br>You want to study deeper about this or related subjects.  | -                   | 4.2      | 4.2      | 1,040<br>38.3% | 1,163<br>42.9% | 369<br>13.6% | 130<br>4.8%  | 0<br>0.0%      | 12<br>0.4%     |
| Q13  | あなたがこの授業を履修した理由はなんですか（複数選択可）。<br>Choose the reasons for taking this course.  | -                   | -        | -        | 1,934<br>71.3% | 223<br>8.2%    | 194<br>7.1%  | 219<br>8.1%  | 607<br>22.4%   | 43<br>1.6%     |
| Q14  | 到達目標を達成しやすいように指導がなされていましたか。<br>The course was conducted in a way that allowed the course objectives to be easily achieved.   | -                   | 4.4      | 4.4      | 1,386<br>51.1% | 1,079<br>39.8% | 181<br>6.7%  | 49<br>1.8%   | 0<br>0.0%      | 19<br>0.7%     |
| Q15  | あなたは到達目標を達成できたと思いますか。<br>You achieved the course objectives.   | -                   | 4.2      | 4.2      | 1,052<br>38.8% | 1,321<br>48.7% | 262<br>9.7%  | 64<br>2.4%   | 0<br>0.0%      | 15<br>0.6%     |
| Q16  | DWCLA10のうち、この授業の履修を通してその獲得や向上に役立ったと感じられるものをすべて選んでください（複数選択可、なしも可）*15番と16番は1つの質問として回答してください。<br>Choose the abilities or skills from the DWCLA 10 which you have improved through the course study.      | -                   | -        | -        | 1,220<br>45.0% | 1,908<br>70.3% | 735<br>27.1% | 102<br>3.8%  | 172<br>6.3%    | 431<br>15.9%   |
| Q17  | (15番続き)DWCLA10のうち、この授業の履修を通してその獲得や向上に役立ったと感じられるものをすべて選んでください（複数選択可、なしも可）<br>(Continuation from #15) Choose the abilities or skills from the DWCLA 10 which you have improved through the course study. | -                   | -        | -        | 74<br>2.7%     | 442<br>16.3%   | 524<br>19.3% | 769<br>28.3% | 524<br>19.3%   | 1,250<br>46.1% |
| Q18  | 遠隔での授業は滞りなく行われましたか？<br>You could take distance learning lessons without problem.   | -                   | 4.6      | 4.6      | 1,941<br>71.5% | 537<br>19.8%   | 120<br>4.4%  | 60<br>2.2%   | 0<br>0.0%      | 56<br>2.1%     |
| 任意項目 |  |                     |          |          | 5              | 4              | 3            | 2            | 1              | その他            |
| Q19  | 教員の指示に従って回答してください。<br>Can be used for optional question.   | -                   | -        | -        | 17<br>0.6%     | 3<br>0.1%      | 1<br>0.0%    | 1<br>0.0%    | 2<br>0.1%      | 2,690<br>99.1% |
| 自由記述 |  |                     |          |          | 5              | 4              | 3            | 2            | 1              | その他            |
| Q20  | 自由記述欄（上記の回答の理由など、特記事項があれば記入してください）<br>Any additional comments.( Please enter any special notes , such as the reason for the above answer.)   | 選択式設問ではないため、表示できません |          |          |                |                |              |              |                |                |

【回答基準】 Q1～Q7、Q10、Q11、Q13、Q14、Q17  
 5: 5. と思う Agree 4: やや と思う Somewhat Agree 3: あまり と思う Somewhat Disagree 2: 2. と思う Disagree 1: 1. わからない Don't Know その他: 未回答 Unanswered

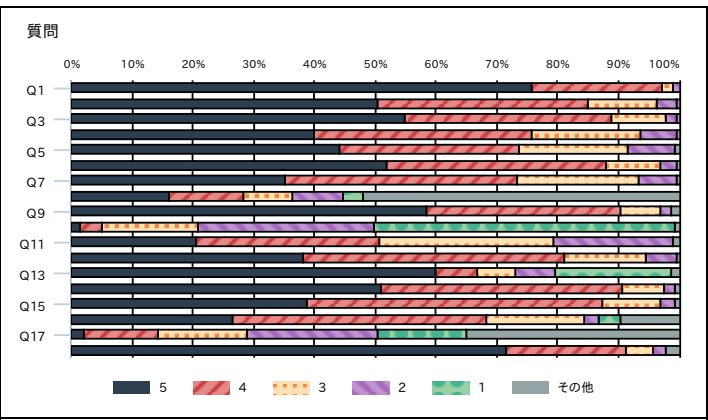
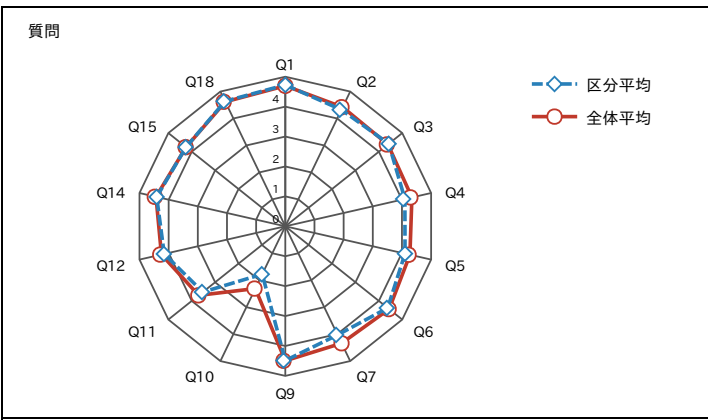
Q8:  
 5. 5. 分かりやすいパワーポイント板書 Effective use of teaching aids such as power point slides or boardwork  
 4. 4. 聞き取りやすい話し方 Clear and strong voice  
 3. 3. 教科書や配布資料の活用 Effective use of textbook and handouts  
 2. 2. マナビーの活用 Effective use of Manavi system  
 1. 1. トラブルへの対応 Trouble shooting  
 その他: 未回答 Unanswered

Q9:  
 5. 5. 3時間以上 3hrs. or more.  
 4. 4. 2時間以上3時間未満 2hrs. to less than 3hrs.  
 3. 3. 1時間以上2時間未満 1 hr. to less than 2hrs.  
 2. 2. 30分以上1時間未満 30min. to less than 1 hr.  
 1. 1. 30分未満 less than 30min.  
 その他: 未回答 Unanswered

Q12:  
 5. 5. 授業内容に興味・関心があった Interest in the class contents  
 4. 4. 授業方法に興味・関心があった Interest in the method of class instruction  
 3. 3. 成績評価方法・基準に興味・関心があった Interest in the grading method  
 2. 2. 先輩や友人等のすすめ Recommendation from seniors or friends  
 1. 1. 卒業又は又は免許・資格取得のための必修科目だから Requirement for the graduation and specific license or qualification  
 その他: 未回答 Unanswered

Q15:  
 5. 5. 分析力 Analytical ability 4. 4. 思考力 Thinking power 3. 3. 創造力 Creative ability 2. 2. プレゼンテーション力 Presentation skill 1. 1. コミュニケーション力 Communication skill  
 その他: 未回答 Unanswered

Q16:  
 5. 5. リーダーシップ力 Leadership 4. 4. 思いやる力 Capacity for compassion 3. 3. 変化対応力 Responding to change 2. 2. 自己管理能力 Self-management power  
 1. 1. 自己実現力 Ability for self-realization その他: 未回答 Unanswered



# 2021年度春学期 授業に関するアンケート（春学期\_授業期間内開講科目）集計結果（学科等別）

|    |               |      |       |
|----|---------------|------|-------|
| 区分 | キリスト教・同志社関係科目 | 履修者数 | 2,593 |
|    |               | 回答者数 | 1,561 |
|    |               | 回答率  | 60.2% |

| 設問   |  | 科目平均                | 区分平均 | 全体平均 | 回答数／構成比(%)     |                |              |              |                |                |
|------|--|---------------------|------|------|----------------|----------------|--------------|--------------|----------------|----------------|
| 質問   |  |                     |      |      | 5              | 4              | 3            | 2            | 1              | その他            |
| Q1   | 授業内容はシラバスに合っていましたか。<br>The course was conducted according to the syllabus.   | -                   | 4.7  | 4.7  | 1,141<br>73.1% | 369<br>23.6%   | 33<br>2.1%   | 17<br>1.1%   | 0<br>0.0%      | 1<br>0.1%      |
| Q2   | 受講生の理解度を確かめながら授業が進められていましたか。<br>The course was conducted in accordance with students' degree of understanding.   | -                   | 4.3  | 4.4  | 779<br>49.9%   | 539<br>34.5%   | 195<br>12.5% | 45<br>2.9%   | 0<br>0.0%      | 3<br>0.2%      |
| Q3   | 授業レベルは自分に合っていましたか。<br>The course level was appropriate.  | -                   | 4.3  | 4.4  | 696<br>44.6%   | 620<br>39.7%   | 186<br>11.9% | 50<br>3.2%   | 0<br>0.0%      | 9<br>0.6%      |
| Q4   | 教員からの一方的な授業ではなく、教員と受講生または受講生同士の双方向性に工夫がされていましたか。<br>The instructor encouraged students' participation and interaction.   | -                   | 4.2  | 4.3  | 669<br>42.9%   | 529<br>33.9%   | 278<br>17.8% | 78<br>5.0%   | 0<br>0.0%      | 7<br>0.4%      |
| Q5   | 提出物に対するフィードバック（採点、添削、マナビーでのコメント、チェック後の返却など）は効果的におこなわれていましたか。<br>The instructor's feedback on course assignments was effective and helpful.   | -                   | 4.3  | 4.3  | 837<br>53.6%   | 425<br>27.2%   | 207<br>13.3% | 80<br>5.1%   | 0<br>0.0%      | 12<br>0.8%     |
| Q6   | 言葉による説明だけでなく、受講生の理解を促進する工夫がなされていましたか。<br>The instructor implemented or provided support not only by oral explanation but also in any other ways to help deepen your understanding.                     | -                   | 4.4  | 4.4  | 812<br>52.0%   | 557<br>35.7%   | 142<br>9.1%  | 43<br>2.8%   | 0<br>0.0%      | 7<br>0.4%      |
| Q7   | 自主学習を促す工夫がなされていましたか。<br>The instructor encouraged students to conduct work outside of the class.   | -                   | 4.0  | 4.3  | 485<br>31.1%   | 649<br>41.6%   | 331<br>21.2% | 91<br>5.8%   | 0<br>0.0%      | 5<br>0.3%      |
| Q8   | 工夫してほしいと思ったことを選んでください（複数選択可、なしも可）。<br>Select anything that could be improved in the course. (Select as many or as little as necessary.)  | -                   | -    | -    | 307<br>19.7%   | 201<br>12.9%   | 155<br>9.9%  | 139<br>8.9%  | 71<br>4.5%     | 980<br>62.8%   |
| Q9   | この授業は全体として満足できる内容でしたか。<br>You were satisfied with taking this course.  | -                   | 4.4  | 4.5  | 788<br>50.5%   | 595<br>38.1%   | 109<br>7.0%  | 44<br>2.8%   | 0<br>0.0%      | 25<br>1.6%     |
| Q10  | この授業の予習、復習、自主学習（授業時間90分を除く）に1週当たり平均どれくらい時間をかけましたか。<br>Indicate the the average weekly time for preparation, review, and self-study (excluding 90 minutes of class time) for this class.                | -                   | 1.5  | 2.3  | 11<br>0.7%     | 24<br>1.5%     | 144<br>9.2%  | 406<br>26.0% | 967<br>61.9%   | 9<br>0.6%      |
| Q11  | あなたはこの授業に関して積極的に意見を述べたり質問をしたりしましたか。<br>You participated actively in the form of questions and constructive comments.   | -                   | 3.4  | 3.7  | 270<br>17.3%   | 471<br>30.2%   | 479<br>30.7% | 325<br>20.8% | 0<br>0.0%      | 16<br>1.0%     |
| Q12  | あなたはこの授業の分野または関連分野の学習をさらに深めたいですか。<br>You want to study deeper about this or related subjects.  | -                   | 3.6  | 4.2  | 272<br>17.4%   | 653<br>41.8%   | 415<br>26.6% | 206<br>13.2% | 0<br>0.0%      | 15<br>1.0%     |
| Q13  | あなたがこの授業を履修した理由はなんですか（複数選択可）。<br>Choose the reasons for taking this course.  | -                   | -    | -    | 418<br>26.8%   | 62<br>4.0%     | 79<br>5.1%   | 93<br>6.0%   | 1,103<br>70.7% | 32<br>2.0%     |
| Q14  | 到達目標を達成しやすいように指導がなされていましたか。<br>The course was conducted in a way that allowed the course objectives to be easily achieved.   | -                   | 4.3  | 4.4  | 714<br>45.7%   | 652<br>41.8%   | 134<br>8.6%  | 50<br>3.2%   | 0<br>0.0%      | 11<br>0.7%     |
| Q15  | あなたは到達目標を達成できたと思いますか。<br>You achieved the course objectives.   | -                   | 4.1  | 4.2  | 489<br>31.3%   | 817<br>52.3%   | 171<br>11.0% | 70<br>4.5%   | 0<br>0.0%      | 14<br>0.9%     |
| Q16  | DWCLA10のうち、この授業の履修を通してその獲得や向上に役立ったと感じられるものをすべて選んでください（複数選択可、なしも可）*15番と16番は1つの質問として回答してください。<br>Choose the abilities or skills from the DWCLA 10 which you have improved through the course study.      | -                   | -    | -    | 410<br>26.3%   | 1,037<br>66.4% | 499<br>32.0% | 27<br>1.7%   | 59<br>3.8%     | 323<br>20.7%   |
| Q17  | (15番続き)DWCLA10のうち、この授業の履修を通してその獲得や向上に役立ったと感じられるものをすべて選んでください（複数選択可、なしも可）<br>(Continuation from #15) Choose the abilities or skills from the DWCLA 10 which you have improved through the course study. | -                   | -    | -    | 69<br>4.4%     | 471<br>30.2%   | 152<br>9.7%  | 260<br>16.7% | 266<br>17.0%   | 709<br>45.4%   |
| Q18  | 遠隔での授業は滞りなく行われましたか？<br>You could take distance learning lessons without problem.   | -                   | 4.6  | 4.6  | 1,093<br>70.0% | 329<br>21.1%   | 64<br>4.1%   | 35<br>2.2%   | 0<br>0.0%      | 40<br>2.6%     |
| 任意項目 |  |                     |      |      | 5              | 4              | 3            | 2            | 1              | その他            |
| Q19  | 教員の指示に従って回答してください。<br>Can be used for optional question.   | -                   | -    | -    | 14<br>0.9%     | 4<br>0.3%      | 1<br>0.1%    | 2<br>0.1%    | 1<br>0.1%      | 1,539<br>98.6% |
| 自由記述 |  |                     |      |      | 5              | 4              | 3            | 2            | 1              | その他            |
| Q20  | 自由記述欄（上記の回答の理由など、特記事項があれば記入してください）<br>Any additional comments.( Please enter any special notes , such as the reason for the above answer.)   | 選択式設問ではないため、表示できません |      |      |                |                |              |              |                |                |







2021年度春学期 授業に関するアンケート（春学期\_授業期間内開講科目）集計結果（学科等別）

|    |       |      |       |
|----|-------|------|-------|
| 区分 | 外国語科目 | 履修者数 | 6,374 |
|    |       | 回答者数 | 3,953 |
|    |       | 回答率  | 62.0% |

| 設問   |  | 科目<br>平均            | 区分<br>平均 | 全体<br>平均 | 回答数／構成比(%)     |                |                |                |                |                |
|------|--|---------------------|----------|----------|----------------|----------------|----------------|----------------|----------------|----------------|
| 質問   |  |                     |          |          | 5              | 4              | 3              | 2              | 1              | その他            |
| Q1   | 授業内容はシラバスに合っていましたか。<br>The course was conducted according to the syllabus.   | -                   | 4.7      | 4.7      | 2,778<br>70.3% | 1,018<br>25.8% | 131<br>3.3%    | 23<br>0.6%     | 0<br>0.0%      | 3<br>0.1%      |
| Q2   | 受講生の理解度を確かめながら授業が進められていましたか。<br>The course was conducted in accordance with students' degree of understanding.   | -                   | 4.4      | 4.4      | 2,276<br>57.6% | 1,196<br>30.3% | 386<br>9.8%    | 89<br>2.3%     | 0<br>0.0%      | 6<br>0.2%      |
| Q3   | 授業レベルは自分に合っていましたか。<br>The course level was appropriate.  | -                   | 4.3      | 4.4      | 1,860<br>47.1% | 1,464<br>37.0% | 480<br>12.1%   | 141<br>3.6%    | 0<br>0.0%      | 8<br>0.2%      |
| Q4   | 教員からの一方的な授業ではなく、教員と受講生または受講生同士の双方向性に工夫がされていましたか。<br>The instructor encouraged students' participation and interaction.   | -                   | 4.5      | 4.3      | 2,401<br>60.7% | 1,119<br>28.3% | 320<br>8.1%    | 97<br>2.5%     | 0<br>0.0%      | 16<br>0.4%     |
| Q5   | 提出物に対するフィードバック（採点、添削、マナビーでのコメント、チェック後の返却など）は効果的におこなわれていましたか。<br>The instructor's feedback on course assignments was effective and helpful.   | -                   | 4.4      | 4.3      | 2,146<br>54.3% | 1,182<br>29.9% | 463<br>11.7%   | 146<br>3.7%    | 0<br>0.0%      | 16<br>0.4%     |
| Q6   | 言葉による説明だけでなく、受講生の理解を促進する工夫がなされていましたか。<br>The instructor implemented or provided support not only by oral explanation but also in any other ways to help deepen your understanding.                     | -                   | 4.4      | 4.4      | 2,096<br>53.0% | 1,321<br>33.4% | 407<br>10.3%   | 117<br>3.0%    | 0<br>0.0%      | 12<br>0.3%     |
| Q7   | 自主学習を促す工夫がなされていましたか。<br>The instructor encouraged students to conduct work outside of the class.   | -                   | 4.5      | 4.3      | 2,305<br>58.3% | 1,273<br>32.2% | 286<br>7.2%    | 69<br>1.7%     | 0<br>0.0%      | 20<br>0.5%     |
| Q8   | 工夫してほしいと思ったことを選んでください（複数選択可、なしも可）。<br>Select anything that could be improved in the course. (Select as many or as little as necessary.)  | -                   | -        | -        | 786<br>19.9%   | 740<br>18.7%   | 338<br>8.6%    | 454<br>11.5%   | 275<br>7.0%    | 2,210<br>55.9% |
| Q9   | この授業は全体として満足できる内容でしたか。<br>You were satisfied with taking this course.  | -                   | 4.4      | 4.5      | 2,169<br>54.9% | 1,361<br>34.4% | 309<br>7.8%    | 89<br>2.3%     | 0<br>0.0%      | 25<br>0.6%     |
| Q10  | この授業の予習、復習、自主学習（授業時間90分を除く）に1週当たり平均どれくらい時間をかけましたか。<br>Indicate the the average weekly time for preparation, review, and self-study (excluding 90 minutes of class time) for this class.                | -                   | 2.3      | 2.3      | 110<br>2.8%    | 306<br>7.7%    | 1,097<br>27.8% | 1,551<br>39.2% | 871<br>22.0%   | 18<br>0.5%     |
| Q11  | あなたはこの授業に関して積極的に意見を述べたり質問をしたりしましたか。<br>You participated actively in the form of questions and constructive comments.   | -                   | 3.8      | 3.7      | 942<br>23.8%   | 1,513<br>38.3% | 1,118<br>28.3% | 344<br>8.7%    | 0<br>0.0%      | 36<br>0.9%     |
| Q12  | あなたはこの授業の分野または関連分野の学習をさらに深めたいですか。<br>You want to study deeper about this or related subjects.  | -                   | 4.2      | 4.2      | 1,588<br>40.2% | 1,588<br>40.2% | 545<br>13.8%   | 208<br>5.3%    | 0<br>0.0%      | 24<br>0.6%     |
| Q13  | あなたがこの授業を履修した理由はなんですか（複数選択可）。<br>Choose the reasons for taking this course.  | -                   | -        | -        | 1,383<br>35.0% | 132<br>3.3%    | 61<br>1.5%     | 171<br>4.3%    | 2,776<br>70.2% | 67<br>1.7%     |
| Q14  | 到達目標を達成しやすいように指導がなされていましたか。<br>The course was conducted in a way that allowed the course objectives to be easily achieved.   | -                   | 4.4      | 4.4      | 2,010<br>50.8% | 1,540<br>39.0% | 296<br>7.5%    | 82<br>2.1%     | 0<br>0.0%      | 25<br>0.6%     |
| Q15  | あなたは到達目標を達成できたと思いますか。<br>You achieved the course objectives.   | -                   | 4.1      | 4.2      | 1,332<br>33.7% | 1,938<br>49.0% | 554<br>14.0%   | 106<br>2.7%    | 0<br>0.0%      | 23<br>0.6%     |
| Q16  | DWCLA10のうち、この授業の履修を通してその獲得や向上に役立ったと感じられるものをすべて選んでください（複数選択可、なしも可）*15番と16番は1つの質問として回答してください。<br>Choose the abilities or skills from the DWCLA 10 which you have improved through the course study.      | -                   | -        | -        | 743<br>18.8%   | 2,230<br>56.4% | 545<br>13.8%   | 766<br>19.4%   | 1,815<br>45.9% | 603<br>15.3%   |
| Q17  | (15番続き)DWCLA10のうち、この授業の履修を通してその獲得や向上に役立ったと感じられるものをすべて選んでください（複数選択可、なしも可）<br>(Continuation from #15) Choose the abilities or skills from the DWCLA 10 which you have improved through the course study. | -                   | -        | -        | 177<br>4.5%    | 292<br>7.4%    | 672<br>17.0%   | 989<br>25.0%   | 892<br>22.6%   | 1,850<br>46.8% |
| Q18  | 遠隔での授業は滞りなく行われましたか？<br>You could take distance learning lessons without problem.   | -                   | 4.5      | 4.6      | 2,464<br>62.3% | 1,075<br>27.2% | 238<br>6.0%    | 80<br>2.0%     | 0<br>0.0%      | 96<br>2.4%     |
| 任意項目 |  |                     |          |          | 5              | 4              | 3              | 2              | 1              | その他            |
| Q19  | 教員の指示に従って回答してください。<br>Can be used for optional question.   | -                   | -        | -        | 30<br>0.8%     | 11<br>0.3%     | 8<br>0.2%      | 7<br>0.2%      | 4<br>0.1%      | 3,906<br>98.8% |
| 自由記述 |  |                     |          |          | 5              | 4              | 3              | 2              | 1              | その他            |
| Q20  | 自由記述欄（上記の回答の理由など、特記事項があれば記入してください）<br>Any additional comments.( Please enter any special notes , such as the reason for the above answer.)   | 選択式設問ではないため、表示できません |          |          |                |                |                |                |                |                |



# 2021年度春学期 授業に関するアンケート（春学期\_授業期間内開講科目）集計結果（学科等別）

|    |           |      |       |
|----|-----------|------|-------|
| 区分 | スポーツ・健康科目 | 履修者数 | 1,725 |
|    |           | 回答者数 | 1,060 |
|    |           | 回答率  | 61.4% |

| 設問   |  | 科目平均                | 区分平均 | 全体平均 | 回答数／構成比(%)   |              |              |              |              |                |
|------|--|---------------------|------|------|--------------|--------------|--------------|--------------|--------------|----------------|
| 質問   |  |                     |      |      | 5            | 4            | 3            | 2            | 1            | その他            |
| Q1   | 授業内容はシラバスに合っていましたか。<br>The course was conducted according to the syllabus.   | -                   | 4.7  | 4.7  | 764<br>72.1% | 251<br>23.7% | 34<br>3.2%   | 11<br>1.0%   | 0<br>0.0%    | 0<br>0.0%      |
| Q2   | 受講生の理解度を確かめながら授業が進められていましたか。<br>The course was conducted in accordance with students' degree of understanding.   | -                   | 4.5  | 4.4  | 674<br>63.6% | 293<br>27.6% | 70<br>6.6%   | 22<br>2.1%   | 0<br>0.0%    | 1<br>0.1%      |
| Q3   | 授業レベルは自分に合っていましたか。<br>The course level was appropriate.  | -                   | 4.6  | 4.4  | 724<br>68.3% | 261<br>24.6% | 55<br>5.2%   | 18<br>1.7%   | 0<br>0.0%    | 2<br>0.2%      |
| Q4   | 教員からの一方的な授業ではなく、教員と受講生または受講生同士の双方向性に工夫がされていましたか。<br>The instructor encouraged students' participation and interaction.   | -                   | 4.5  | 4.3  | 714<br>67.4% | 239<br>22.5% | 74<br>7.0%   | 31<br>2.9%   | 0<br>0.0%    | 2<br>0.2%      |
| Q5   | 提出物に対するフィードバック（採点、添削、マナビーでのコメント、チェック後の返却など）は効果的におこなわれていましたか。<br>The instructor's feedback on course assignments was effective and helpful.   | -                   | 3.9  | 4.3  | 379<br>35.8% | 313<br>29.5% | 250<br>23.6% | 114<br>10.8% | 0<br>0.0%    | 4<br>0.4%      |
| Q6   | 言葉による説明だけでなく、受講生の理解を促進する工夫がなされていましたか。<br>The instructor implemented or provided support not only by oral explanation but also in any other ways to help deepen your understanding.                     | -                   | 4.5  | 4.4  | 659<br>62.2% | 315<br>29.7% | 54<br>5.1%   | 26<br>2.5%   | 0<br>0.0%    | 6<br>0.6%      |
| Q7   | 自主学習を促す工夫がなされていましたか。<br>The instructor encouraged students to conduct work outside of the class.   | -                   | 4.3  | 4.3  | 536<br>50.6% | 314<br>29.6% | 147<br>13.9% | 60<br>5.7%   | 0<br>0.0%    | 3<br>0.3%      |
| Q8   | 工夫してほしいと思ったことを選んでください（複数選択可、なしも可）。<br>Select anything that could be improved in the course. (Select as many or as little as necessary.)  | -                   | -    | -    | 73<br>6.9%   | 82<br>7.7%   | 44<br>4.2%   | 134<br>12.6% | 94<br>8.9%   | 744<br>70.2%   |
| Q9   | この授業は全体として満足できる内容でしたか。<br>You were satisfied with taking this course.  | -                   | 4.6  | 4.5  | 690<br>65.1% | 294<br>27.7% | 52<br>4.9%   | 17<br>1.6%   | 0<br>0.0%    | 7<br>0.7%      |
| Q10  | この授業の予習、復習、自主学習（授業時間90分を除く）に1週当たり平均どれくらい時間をかけましたか。<br>Indicate the the average weekly time for preparation, review, and self-study (excluding 90 minutes of class time) for this class.                | -                   | 1.5  | 2.3  | 9<br>0.8%    | 21<br>2.0%   | 101<br>9.5%  | 211<br>19.9% | 706<br>66.6% | 12<br>1.1%     |
| Q11  | あなたはこの授業に関して積極的に意見を述べたり質問をしたりしましたか。<br>You participated actively in the form of questions and constructive comments.   | -                   | 3.6  | 3.7  | 230<br>21.7% | 322<br>30.4% | 298<br>28.1% | 194<br>18.3% | 0<br>0.0%    | 16<br>1.5%     |
| Q12  | あなたはこの授業の分野または関連分野の学習をさらに深めたいですか。<br>You want to study deeper about this or related subjects.  | -                   | 4.1  | 4.2  | 390<br>36.8% | 411<br>38.8% | 168<br>15.8% | 81<br>7.6%   | 0<br>0.0%    | 10<br>0.9%     |
| Q13  | あなたがこの授業を履修した理由はなんですか（複数選択可）。<br>Choose the reasons for taking this course.  | -                   | -    | -    | 499<br>47.1% | 62<br>5.8%   | 40<br>3.8%   | 40<br>3.8%   | 617<br>58.2% | 19<br>1.8%     |
| Q14  | 到達目標を達成しやすいように指導がなされていましたか。<br>The course was conducted in a way that allowed the course objectives to be easily achieved.   | -                   | 4.5  | 4.4  | 660<br>62.3% | 316<br>29.8% | 57<br>5.4%   | 19<br>1.8%   | 0<br>0.0%    | 8<br>0.8%      |
| Q15  | あなたは到達目標を達成できたと思いますか。<br>You achieved the course objectives.   | -                   | 4.4  | 4.2  | 537<br>50.7% | 418<br>39.4% | 67<br>6.3%   | 29<br>2.7%   | 0<br>0.0%    | 9<br>0.8%      |
| Q16  | DWCLA10のうち、この授業の履修を通してその獲得や向上に役立ったと感じられるものをすべて選んでください（複数選択可、なしも可）*15番と16番は1つの質問として回答してください。<br>Choose the abilities or skills from the DWCLA 10 which you have improved through the course study.      | -                   | -    | -    | 278<br>26.2% | 317<br>29.9% | 119<br>11.2% | 49<br>4.6%   | 421<br>39.7% | 300<br>28.3%   |
| Q17  | (15番続き)DWCLA10のうち、この授業の履修を通してその獲得や向上に役立ったと感じられるものをすべて選んでください（複数選択可、なしも可）<br>(Continuation from #15) Choose the abilities or skills from the DWCLA 10 which you have improved through the course study. | -                   | -    | -    | 137<br>12.9% | 279<br>26.3% | 254<br>24.0% | 330<br>31.1% | 228<br>21.5% | 351<br>33.1%   |
| Q18  | 遠隔での授業は滞りなく行われましたか？<br>You could take distance learning lessons without problem.   | -                   | 4.6  | 4.6  | 720<br>67.9% | 249<br>23.5% | 51<br>4.8%   | 15<br>1.4%   | 0<br>0.0%    | 25<br>2.4%     |
| 任意項目 |  |                     |      |      | 5            | 4            | 3            | 2            | 1            | その他            |
| Q19  | 教員の指示に従って回答してください。<br>Can be used for optional question.   | -                   | -    | -    | 9<br>0.8%    | 1<br>0.1%    | 1<br>0.1%    | 2<br>0.2%    | 1<br>0.1%    | 1,046<br>98.7% |
| 自由記述 |  |                     |      |      | 5            | 4            | 3            | 2            | 1            | その他            |
| Q20  | 自由記述欄（上記の回答の理由など、特記事項があれば記入してください）<br>Any additional comments.( Please enter any special notes , such as the reason for the above answer.)   | 選択式設問ではないため、表示できません |      |      |              |              |              |              |              |                |



# 2021年度春学期 授業に関するアンケート（春学期\_授業期間内開講科目）集計結果（学科等別）

|    |          |      |       |
|----|----------|------|-------|
| 区分 | 教職に関する科目 | 履修者数 | 972   |
|    |          | 回答者数 | 523   |
|    |          | 回答率  | 53.8% |

| 設問   |  | 科目平均                | 区分平均 | 全体平均 | 回答数／構成比(%)   |              |              |              |              |              |
|------|--|---------------------|------|------|--------------|--------------|--------------|--------------|--------------|--------------|
| 質問   |  |                     |      |      | 5            | 4            | 3            | 2            | 1            | その他          |
| Q1   | 授業内容はシラバスに合っていましたか。<br>The course was conducted according to the syllabus.   | -                   | 4.7  | 4.7  | 389<br>74.4% | 127<br>24.3% | 5<br>1.0%    | 2<br>0.4%    | 0<br>0.0%    | 0<br>0.0%    |
| Q2   | 受講生の理解度を確かめながら授業が進められていましたか。<br>The course was conducted in accordance with students' degree of understanding.   | -                   | 4.6  | 4.4  | 346<br>66.2% | 144<br>27.5% | 26<br>5.0%   | 6<br>1.1%    | 0<br>0.0%    | 1<br>0.2%    |
| Q3   | 授業レベルは自分に合っていましたか。<br>The course level was appropriate.  | -                   | 4.6  | 4.4  | 324<br>62.0% | 176<br>33.7% | 17<br>3.3%   | 5<br>1.0%    | 0<br>0.0%    | 1<br>0.2%    |
| Q4   | 教員からの一方的な授業ではなく、教員と受講生または受講生同士の双方向性に工夫がされていましたか。<br>The instructor encouraged students' participation and interaction.   | -                   | 4.6  | 4.3  | 335<br>64.1% | 150<br>28.7% | 32<br>6.1%   | 4<br>0.8%    | 0<br>0.0%    | 2<br>0.4%    |
| Q5   | 提出物に対するフィードバック（採点、添削、マナビーでのコメント、チェック後の返却など）は効果的におこなわれていましたか。<br>The instructor's feedback on course assignments was effective and helpful.   | -                   | 4.4  | 4.3  | 285<br>54.5% | 157<br>30.0% | 55<br>10.5%  | 23<br>4.4%   | 0<br>0.0%    | 3<br>0.6%    |
| Q6   | 言葉による説明だけでなく、受講生の理解を促進する工夫がなされていましたか。<br>The instructor implemented or provided support not only by oral explanation but also in any other ways to help deepen your understanding.                     | -                   | 4.7  | 4.4  | 369<br>70.6% | 129<br>24.7% | 19<br>3.6%   | 5<br>1.0%    | 0<br>0.0%    | 1<br>0.2%    |
| Q7   | 自主学習を促す工夫がなされていましたか。<br>The instructor encouraged students to conduct work outside of the class.   | -                   | 4.5  | 4.3  | 310<br>59.3% | 146<br>27.9% | 51<br>9.8%   | 11<br>2.1%   | 0<br>0.0%    | 5<br>1.0%    |
| Q8   | 工夫してほしいと思ったことを選んでください（複数選択可、なしも可）。<br>Select anything that could be improved in the course. (Select as many or as little as necessary.)  | -                   | -    | -    | 75<br>14.3%  | 55<br>10.5%  | 48<br>9.2%   | 52<br>9.9%   | 26<br>5.0%   | 378<br>72.3% |
| Q9   | この授業は全体として満足できる内容でしたか。<br>You were satisfied with taking this course.  | -                   | 4.6  | 4.5  | 347<br>66.3% | 148<br>28.3% | 18<br>3.4%   | 3<br>0.6%    | 0<br>0.0%    | 7<br>1.3%    |
| Q10  | この授業の予習、復習、自主学習（授業時間90分を除く）に1週当たり平均どれくらい時間をかけましたか。<br>Indicate the the average weekly time for preparation, review, and self-study (excluding 90 minutes of class time) for this class.                | -                   | 2.3  | 2.3  | 34<br>6.5%   | 42<br>8.0%   | 112<br>21.4% | 169<br>32.3% | 164<br>31.4% | 2<br>0.4%    |
| Q11  | あなたはこの授業に関して積極的に意見を述べたり質問をしたりしましたか。<br>You participated actively in the form of questions and constructive comments.   | -                   | 4.0  | 3.7  | 171<br>32.7% | 224<br>42.8% | 91<br>17.4%  | 32<br>6.1%   | 0<br>0.0%    | 5<br>1.0%    |
| Q12  | あなたはこの授業の分野または関連分野の学習をさらに深めたいですか。<br>You want to study deeper about this or related subjects.  | -                   | 4.5  | 4.2  | 302<br>57.7% | 177<br>33.8% | 32<br>6.1%   | 9<br>1.7%    | 0<br>0.0%    | 3<br>0.6%    |
| Q13  | あなたがこの授業を履修した理由はなんですか（複数選択可）。<br>Choose the reasons for taking this course.  | -                   | -    | -    | 138<br>26.4% | 33<br>6.3%   | 9<br>1.7%    | 8<br>1.5%    | 462<br>88.3% | 8<br>1.5%    |
| Q14  | 到達目標を達成しやすいように指導がなされていましたか。<br>The course was conducted in a way that allowed the course objectives to be easily achieved.   | -                   | 4.6  | 4.4  | 339<br>64.8% | 155<br>29.6% | 21<br>4.0%   | 4<br>0.8%    | 0<br>0.0%    | 4<br>0.8%    |
| Q15  | あなたは到達目標を達成できたと思いますか。<br>You achieved the course objectives.   | -                   | 4.4  | 4.2  | 247<br>47.2% | 233<br>44.6% | 33<br>6.3%   | 4<br>0.8%    | 0<br>0.0%    | 6<br>1.1%    |
| Q16  | DWCLA10のうち、この授業の履修を通してその獲得や向上に役立ったと感じられるものをすべて選んでください（複数選択可、なしも可）*15番と16番は1つの質問として回答してください。<br>Choose the abilities or skills from the DWCLA 10 which you have improved through the course study.      | -                   | -    | -    | 239<br>45.7% | 355<br>67.9% | 166<br>31.7% | 152<br>29.1% | 207<br>39.6% | 65<br>12.4%  |
| Q17  | (15番続き)DWCLA10のうち、この授業の履修を通してその獲得や向上に役立ったと感じられるものをすべて選んでください（複数選択可、なしも可）<br>(Continuation from #15) Choose the abilities or skills from the DWCLA 10 which you have improved through the course study. | -                   | -    | -    | 88<br>16.8%  | 172<br>32.9% | 155<br>29.6% | 166<br>31.7% | 190<br>36.3% | 124<br>23.7% |
| Q18  | 遠隔での授業は滞りなく行われましたか？<br>You could take distance learning lessons without problem.   | -                   | 4.7  | 4.6  | 349<br>66.7% | 116<br>22.2% | 20<br>3.8%   | 3<br>0.6%    | 0<br>0.0%    | 35<br>6.7%   |
| 任意項目 |  |                     |      |      | 5            | 4            | 3            | 2            | 1            | その他          |
| Q19  | 教員の指示に従って回答してください。<br>Can be used for optional question.   | -                   | -    | -    | 23<br>4.4%   | 6<br>1.1%    | 0<br>0.0%    | 0<br>0.0%    | 0<br>0.0%    | 494<br>94.5% |
| 自由記述 |  |                     |      |      | 5            | 4            | 3            | 2            | 1            | その他          |
| Q20  | 自由記述欄（上記の回答の理由など、特記事項があれば記入してください）<br>Any additional comments.( Please enter any special notes , such as the reason for the above answer.)   | 選択式設問ではないため、表示できません |      |      |              |              |              |              |              |              |

【回答基準】 Q1～Q7、Q10、Q11、Q13、Q14、Q17  
 5: 5. と思う Agree 4: やや と思う Somewhat Agree 3: あまり と思う Somewhat Disagree 2: 2. と思う Disagree 1: 1. わからない Don't Know その他: 未回答 Unanswered

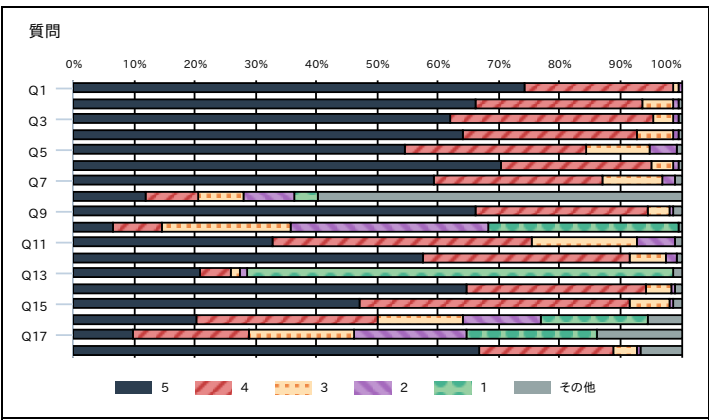
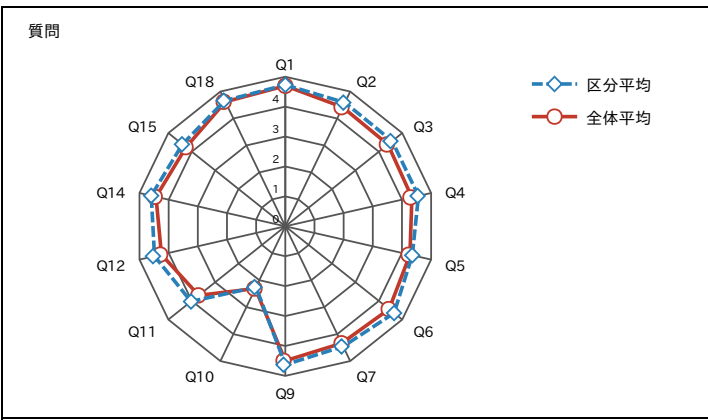
Q8:  
 5. 分かりやすいパワーポイント板書 Effective use of teaching aids such as power point slides or boardwork  
 4. 聞き取りやすい話し方 Clear and strong voice  
 3. 教科書や配布資料の活用 Effective use of textbook and handouts  
 2. マナビーの活用 Effective use of Manavi system  
 1. トラブルへの対応 Trouble shooting  
 その他: 未回答 Unanswered

Q9:  
 5. 3時間以上 3hrs. or more.  
 4. 2時間以上3時間未満 2hrs. to less than 3hrs.  
 3. 1時間以上2時間未満 1 hr. to less than 2hrs.  
 2. 30分以上1時間未満 30min. to less than 1 hr.  
 1. 30分未満 less than 30min.  
 その他: 未回答 Unanswered

Q12:  
 5. 授業内容に興味・関心があった Interest in the class contents  
 4. 授業方法に興味・関心があった Interest in the method of class instruction  
 3. 成績評価方法・基準に興味・関心があった Interest in the grading method  
 2. 先輩や友人等のすすめ Recommendation from seniors or friends  
 1. 卒業又は又は免許・資格取得のための必修科目だから Requirement for the graduation and specific license or qualification  
 その他: 未回答 Unanswered

Q15:  
 5. 分析力 Analytical ability 4. 思考力 Thinking power 3. 創造力 Creative ability 2. プレゼンテーション力 Presentation skill 1. コミュニケーション力 Communication skill  
 その他: 未回答 Unanswered

Q16:  
 5. リーダーシップ力 Leadership 4. 思いやる力 Capacity for compassion 3. 変化対応力 Responding to change 2. 自己管理能力 Self-management power  
 1. 自己実現力 Ability for self-realization その他: 未回答 Unanswered



## Ⅱ．学科等間比較資料

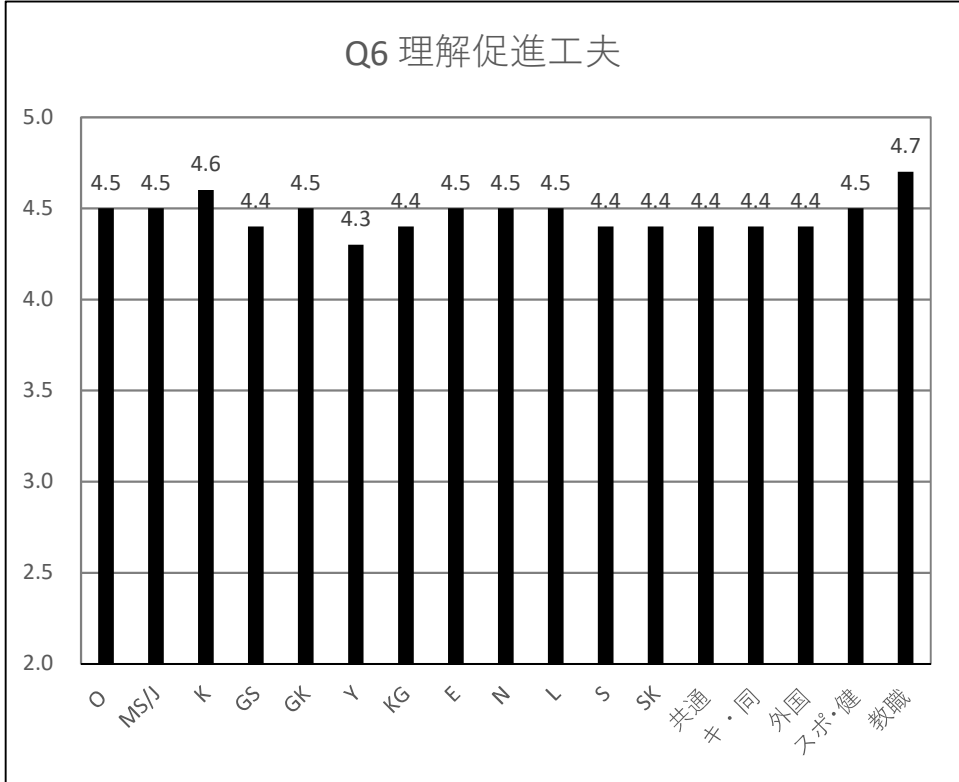
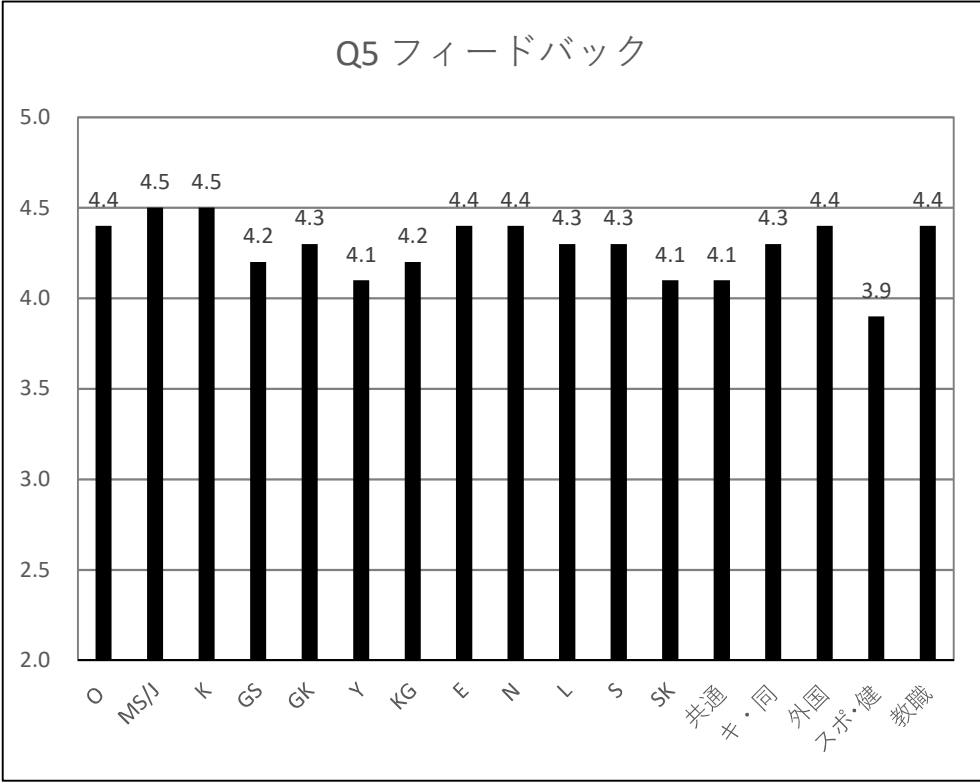
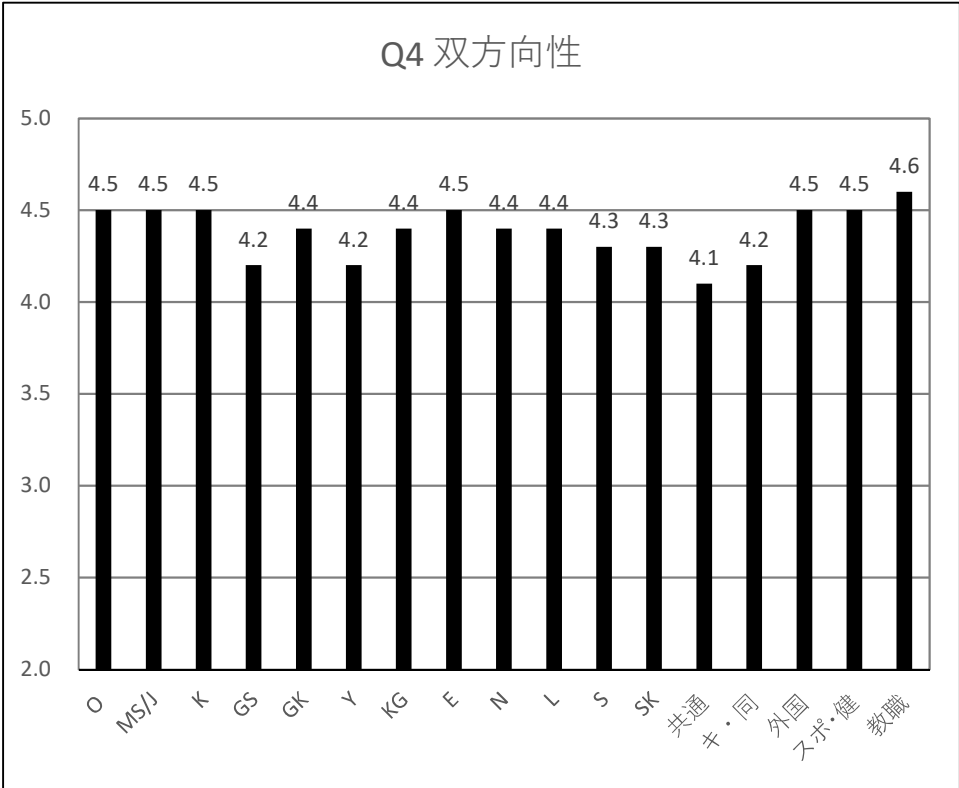
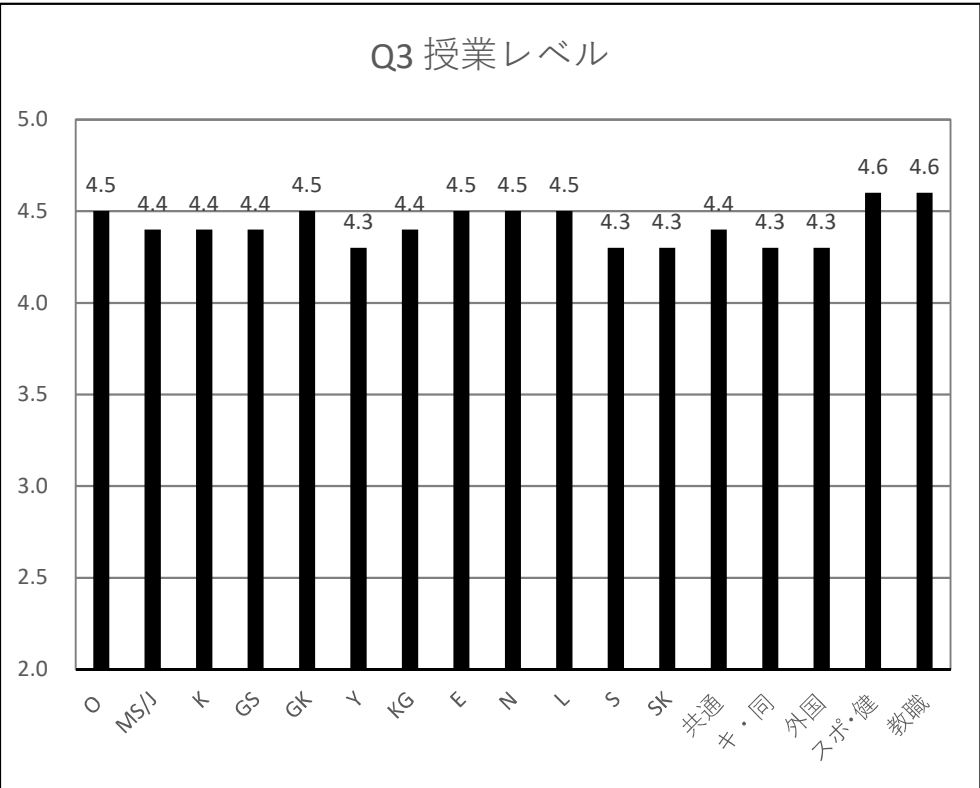
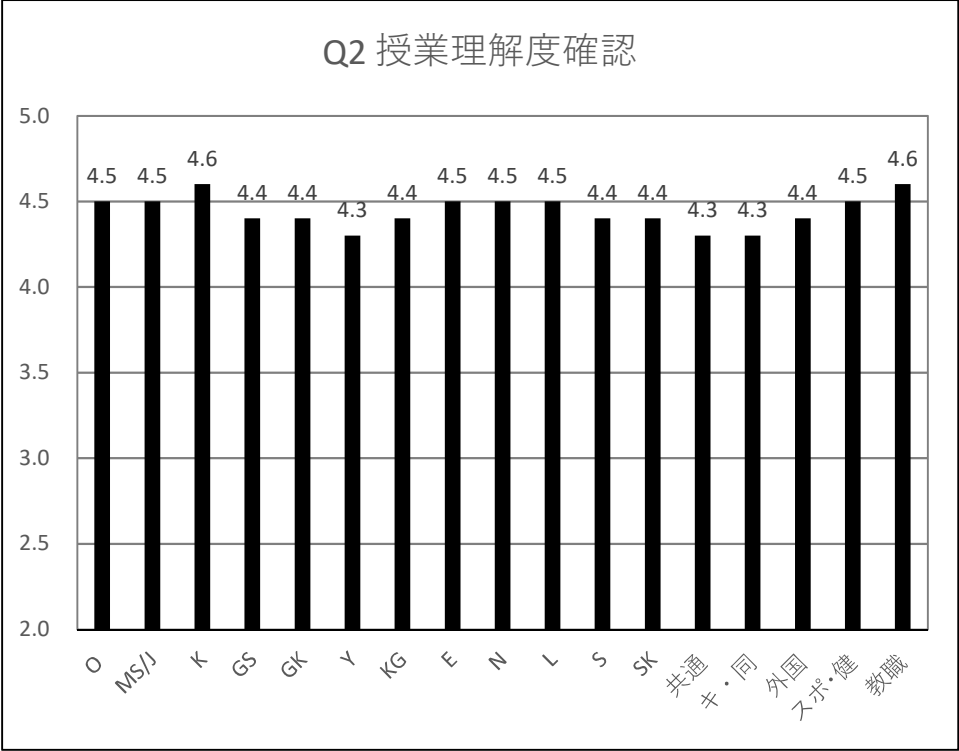
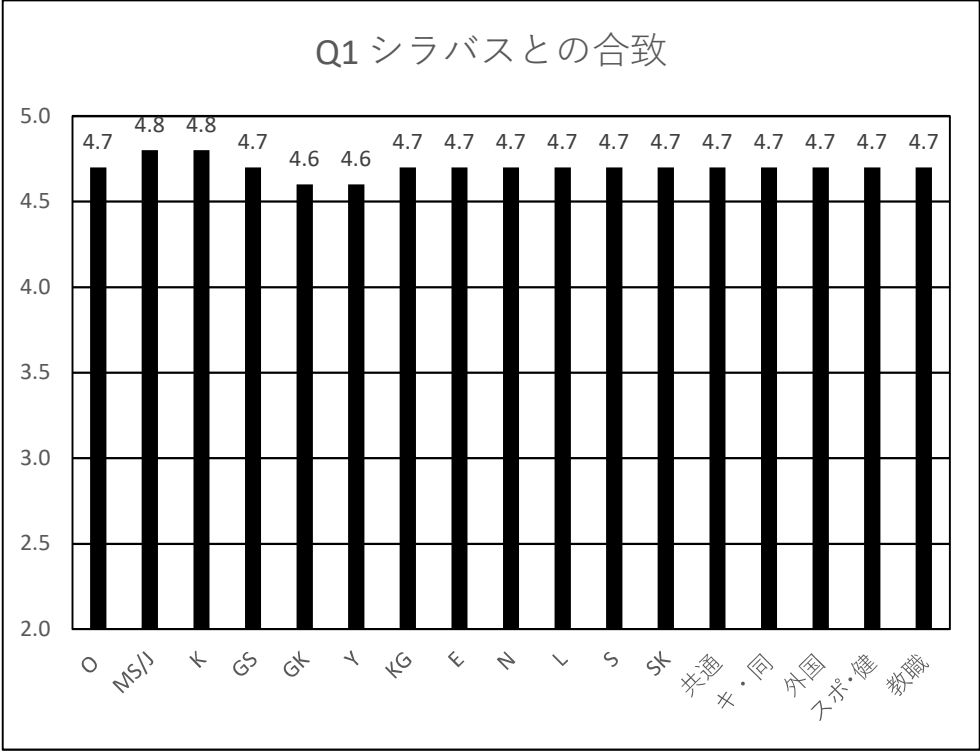
### ■ 評点平均値一覧

| 質問項目<br>学科等名（略称）              | Q1シラバス<br>との合致 | Q2授業<br>理解度確認 | Q3授業レベル | Q4双方向性 | Q5フィードバック | Q6理解<br>促進工夫 | Q7自主学習<br>促進工夫 | Q9満足度 | Q10授業外学<br>習時間<br>(h/w) | Q11積極的<br>態度 | Q12関連<br>分野学習<br>意欲 | Q14到達<br>目標達成<br>指導 | Q15到達<br>目標達成度 | Q18遠隔授業 |
|-------------------------------|----------------|---------------|---------|--------|-----------|--------------|----------------|-------|-------------------------|--------------|---------------------|---------------------|----------------|---------|
| 音楽学科科目（O）                     | 4.7            | 4.5           | 4.5     | 4.5    | 4.4       | 4.5          | 4.4            | 4.6   | 2.0                     | 3.7          | 4.5                 | 4.5                 | 4.3            | 4.5     |
| メディア創造学科／<br>情報メディア学科科目（MS/J） | 4.8            | 4.5           | 4.4     | 4.5    | 4.5       | 4.5          | 4.4            | 4.5   | 2.7                     | 3.8          | 4.3                 | 4.5                 | 4.3            | 4.7     |
| 国際教養学科科目（K）                   | 4.8            | 4.6           | 4.4     | 4.5    | 4.5       | 4.6          | 4.6            | 4.6   | 2.6                     | 3.9          | 4.5                 | 4.6                 | 4.3            | 4.7     |
| 社会システム学科<br>科目（GS）            | 4.7            | 4.4           | 4.4     | 4.2    | 4.2       | 4.4          | 4.3            | 4.5   | 2.2                     | 3.6          | 4.3                 | 4.4                 | 4.3            | 4.7     |
| 現代こども学科科目（GK）                 | 4.6            | 4.4           | 4.5     | 4.4    | 4.3       | 4.5          | 4.2            | 4.5   | 1.9                     | 3.9          | 4.4                 | 4.4                 | 4.3            | 4.5     |
| 医療薬学科科目（Y）                    | 4.6            | 4.3           | 4.3     | 4.2    | 4.1       | 4.3          | 4.4            | 4.4   | 2.8                     | 3.5          | 4.3                 | 4.3                 | 4.2            | 4.6     |
| 看護学科科目（KG）                    | 4.7            | 4.4           | 4.4     | 4.4    | 4.2       | 4.4          | 4.4            | 4.5   | 3.3                     | 4.0          | 4.4                 | 4.4                 | 4.3            | 4.6     |
| 英語英文学科科目（E）                   | 4.7            | 4.5           | 4.5     | 4.5    | 4.4       | 4.5          | 4.5            | 4.5   | 2.4                     | 3.8          | 4.4                 | 4.5                 | 4.3            | 4.7     |
| 日本語日本文学科<br>科目（N）             | 4.7            | 4.5           | 4.5     | 4.4    | 4.4       | 4.5          | 4.2            | 4.6   | 2.0                     | 3.7          | 4.3                 | 4.5                 | 4.3            | 4.7     |
| 人間生活学科科目（L）                   | 4.7            | 4.5           | 4.5     | 4.4    | 4.3       | 4.5          | 4.3            | 4.5   | 2.1                     | 3.6          | 4.2                 | 4.5                 | 4.3            | 4.7     |
| 食物科学専攻科目（S）                   | 4.7            | 4.4           | 4.3     | 4.3    | 4.3       | 4.4          | 4.4            | 4.4   | 2.7                     | 3.7          | 4.3                 | 4.4                 | 4.2            | 4.5     |
| 管理栄養士専攻<br>科目（SK）             | 4.7            | 4.4           | 4.3     | 4.3    | 4.1       | 4.4          | 4.5            | 4.4   | 3.4                     | 3.6          | 4.2                 | 4.4                 | 4.2            | 4.5     |
| 共通学芸科目（共通）                    | 4.7            | 4.3           | 4.4     | 4.1    | 4.1       | 4.4          | 4.0            | 4.5   | 1.8                     | 3.5          | 4.2                 | 4.4                 | 4.2            | 4.6     |
| キリスト教・<br>同志社関係科目（キ・同）        | 4.7            | 4.3           | 4.3     | 4.2    | 4.3       | 4.4          | 4.0            | 4.4   | 1.5                     | 3.4          | 3.6                 | 4.3                 | 4.1            | 4.6     |
| 外国語科目（外国）                     | 4.7            | 4.4           | 4.3     | 4.5    | 4.4       | 4.4          | 4.5            | 4.4   | 2.3                     | 3.8          | 4.2                 | 4.4                 | 4.1            | 4.5     |
| スポーツ・健康科目（スポ・健）               | 4.7            | 4.5           | 4.6     | 4.5    | 3.9       | 4.5          | 4.3            | 4.6   | 1.5                     | 3.6          | 4.1                 | 4.5                 | 4.4            | 4.6     |
| 教職に関する科目（教職）                  | 4.7            | 4.6           | 4.6     | 4.6    | 4.4       | 4.7          | 4.5            | 4.6   | 2.3                     | 4.0          | 4.5                 | 4.6                 | 4.4            | 4.7     |
| 全学                            | 4.7            | 4.4           | 4.4     | 4.3    | 4.3       | 4.4          | 4.3            | 4.5   | 2.3                     | 3.7          | 4.2                 | 4.4                 | 4.2            | 4.6     |

Ⅱ. 学科等間比較資料

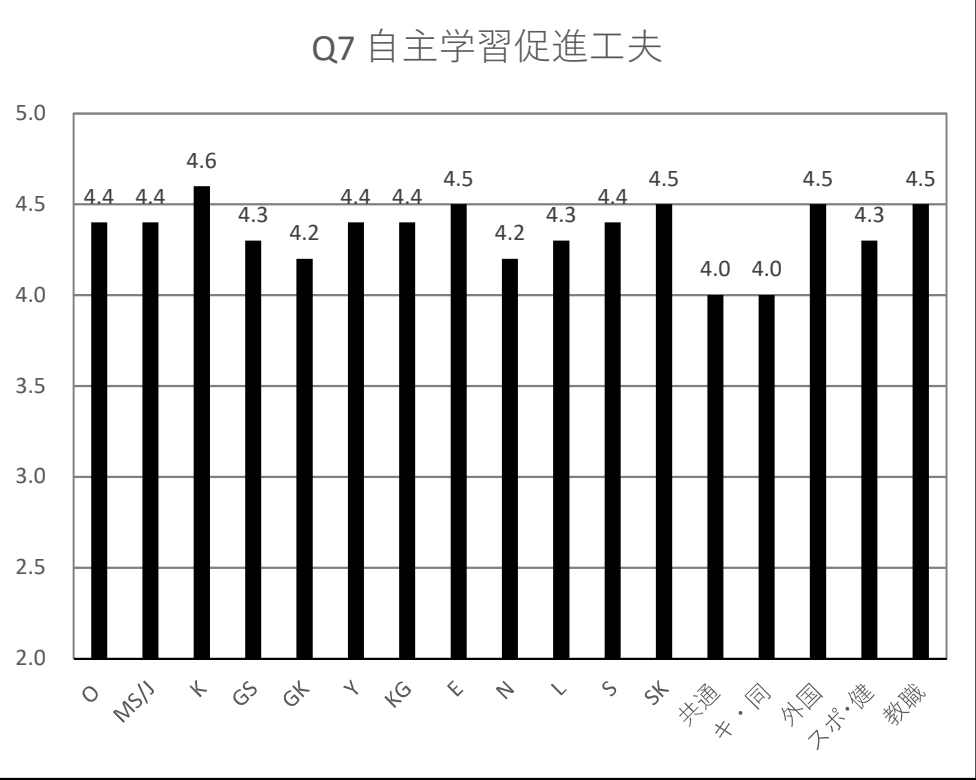
■ 評点平均値比較グラフ

Q1ーQ6: 授業実施に関する質問

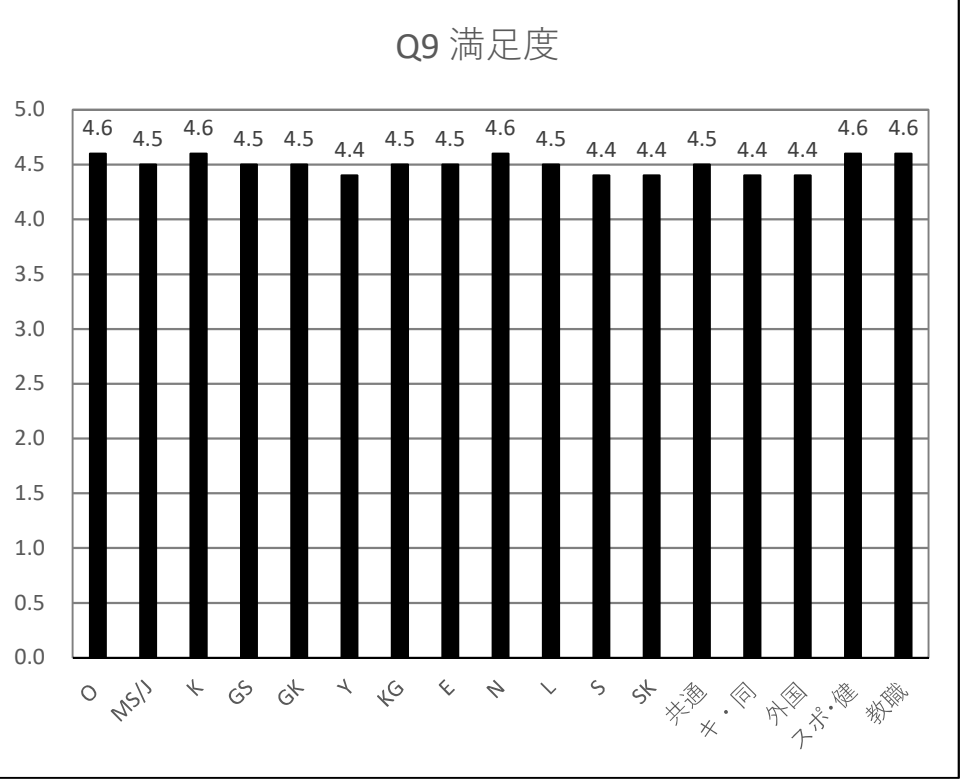




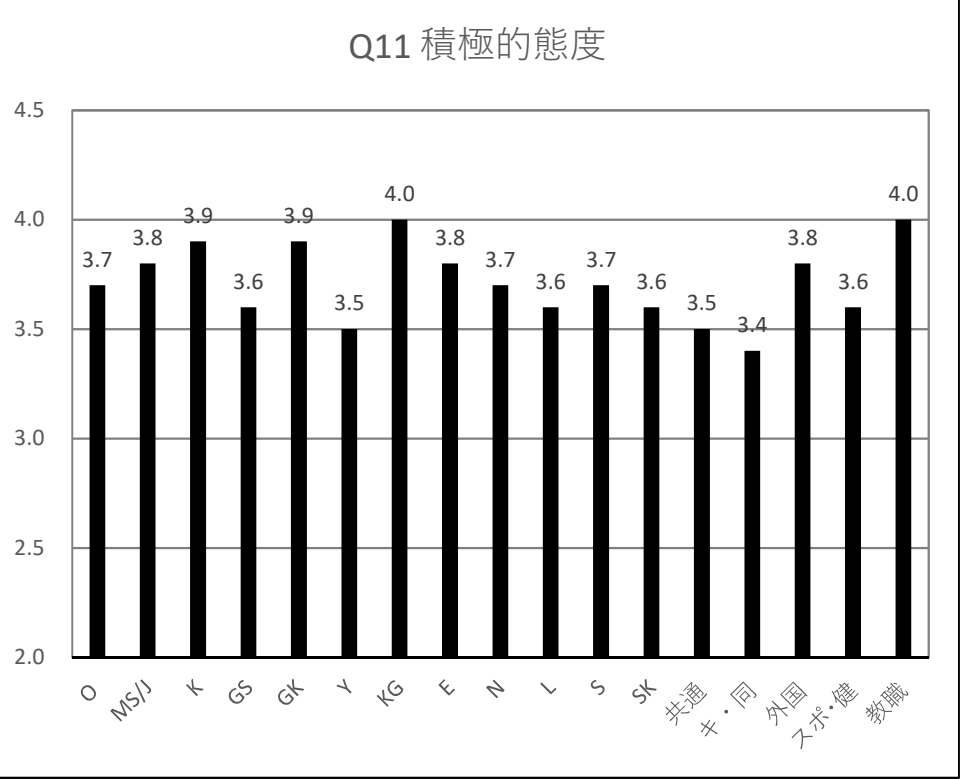
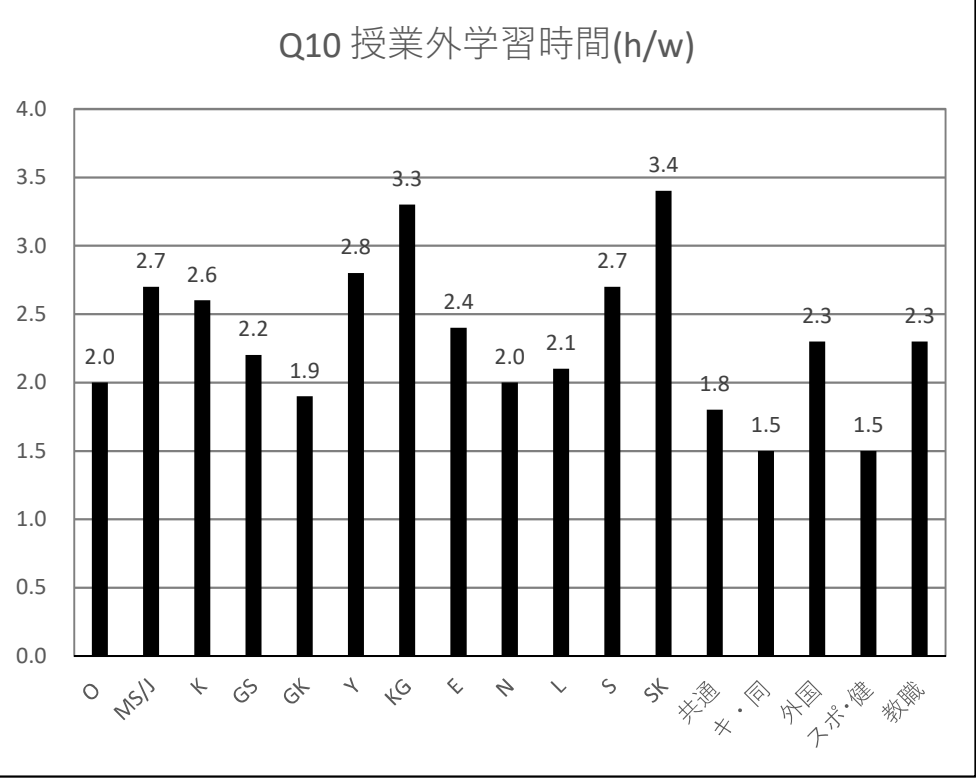
Q7:授業実施に関する質問



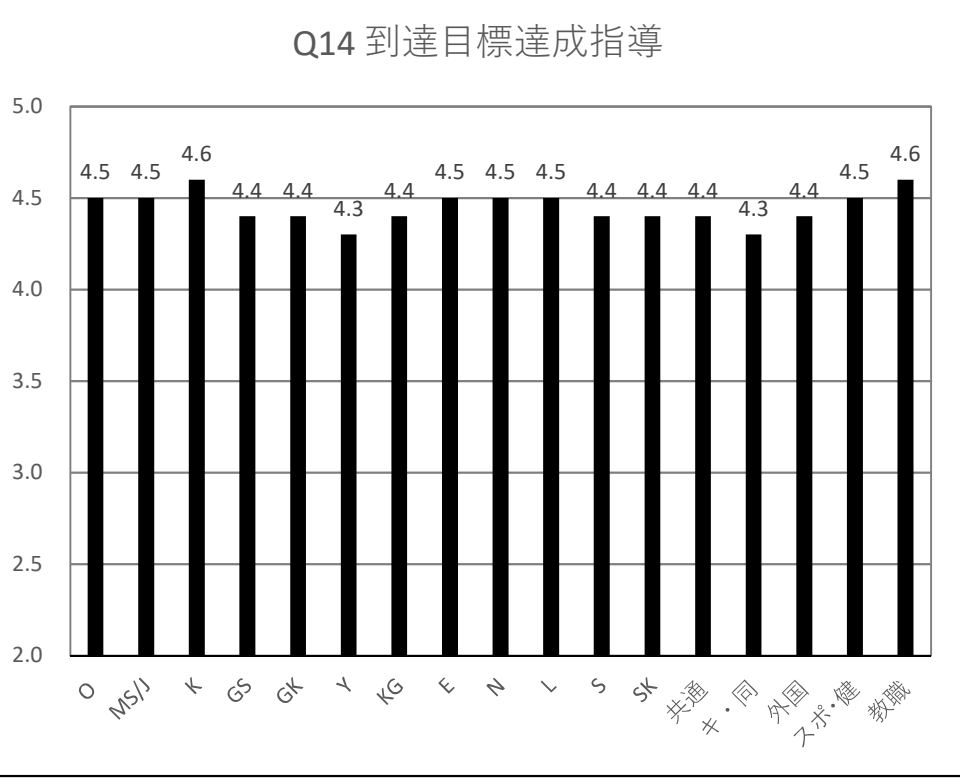
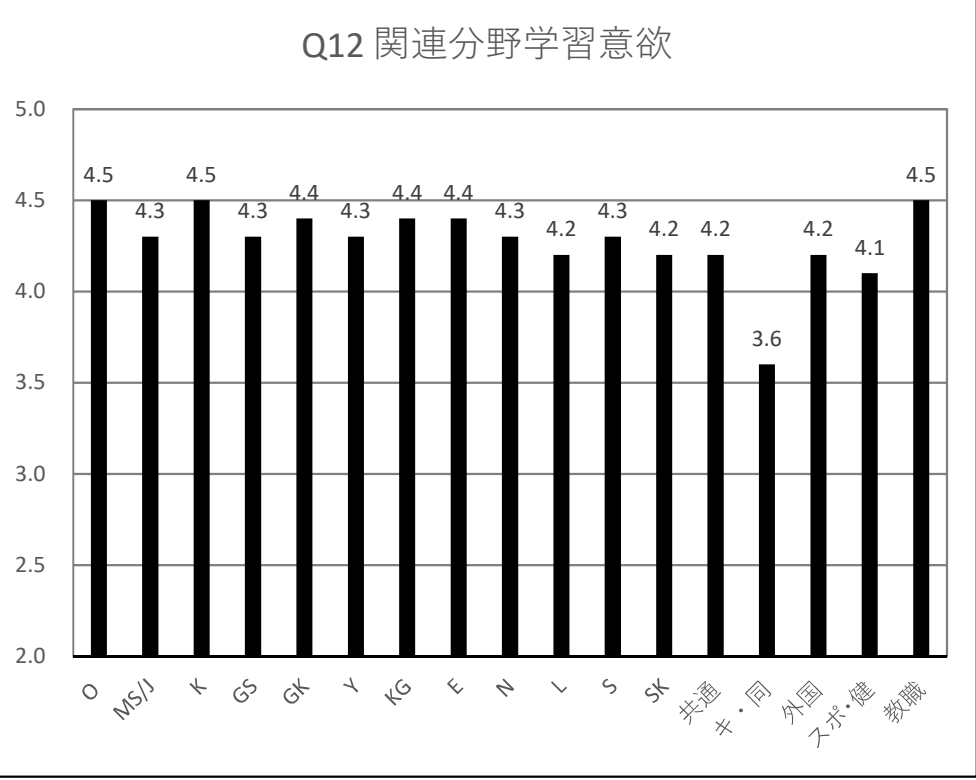
Q9:授業の満足度に関する質問



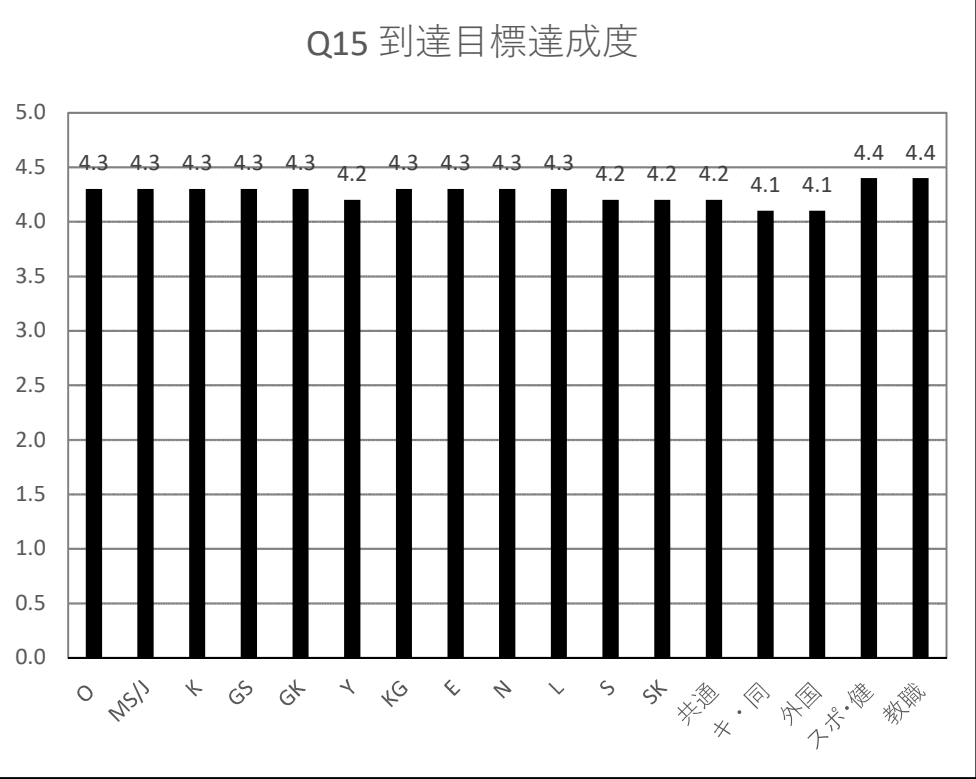
Q10—Q12:この授業のための学修行動に関する質問



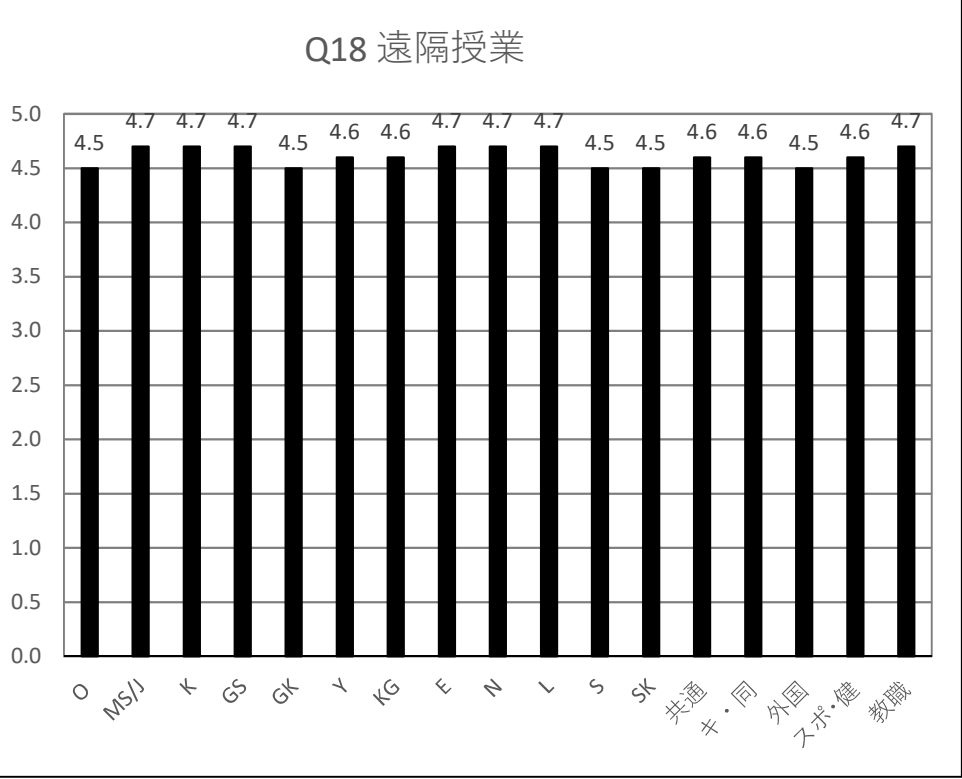
Q14:この授業の到達目標に関する質問



Q15:この授業の到達目標に関する質問



Q18:遠隔授業に関する質問



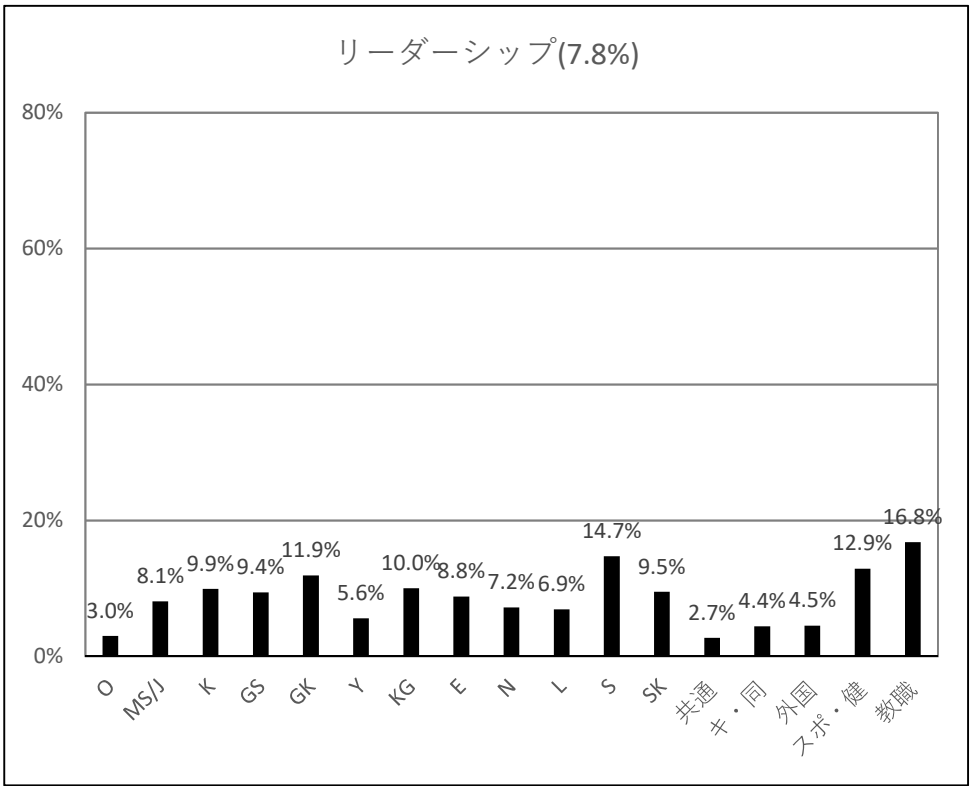
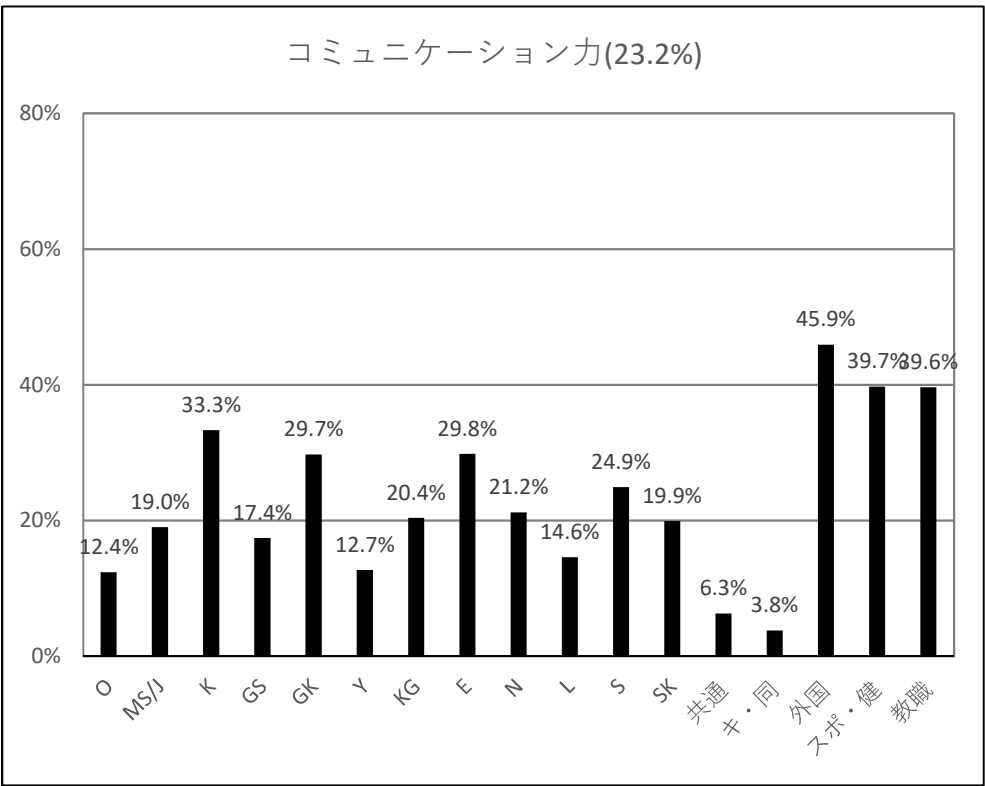
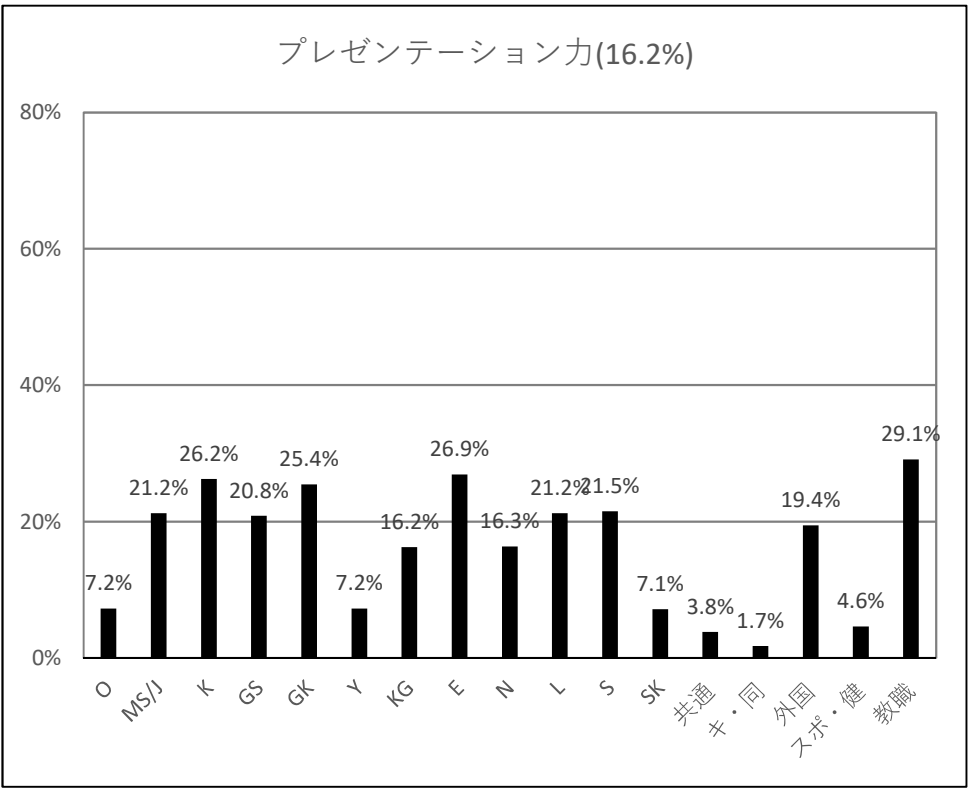
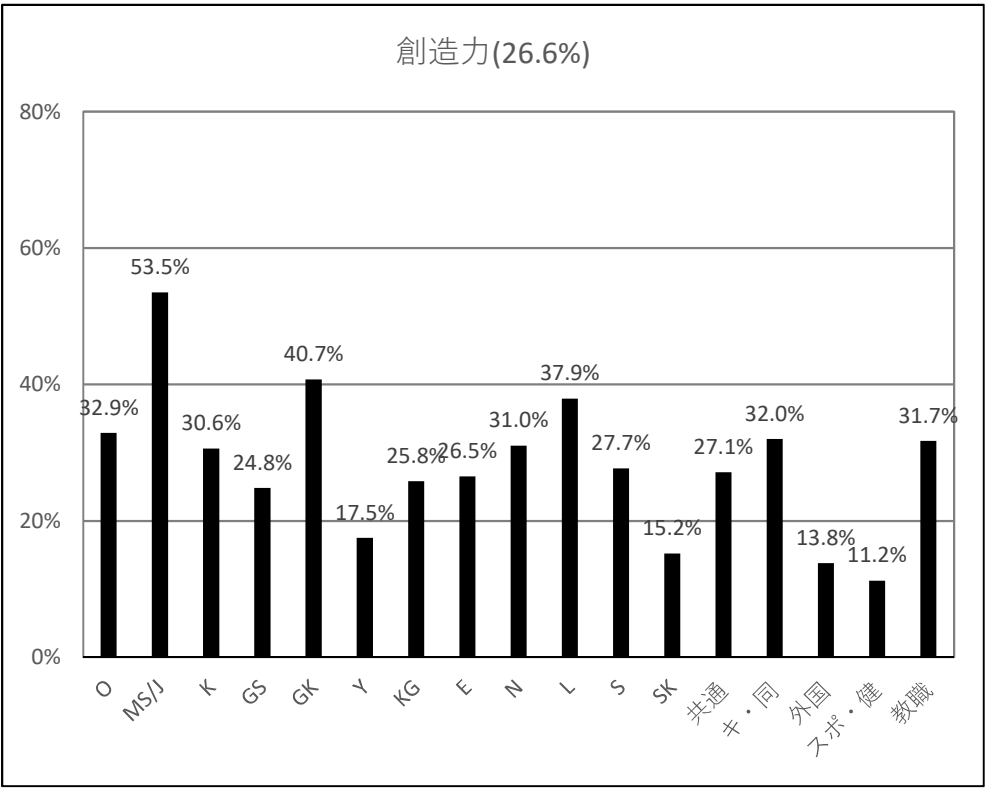
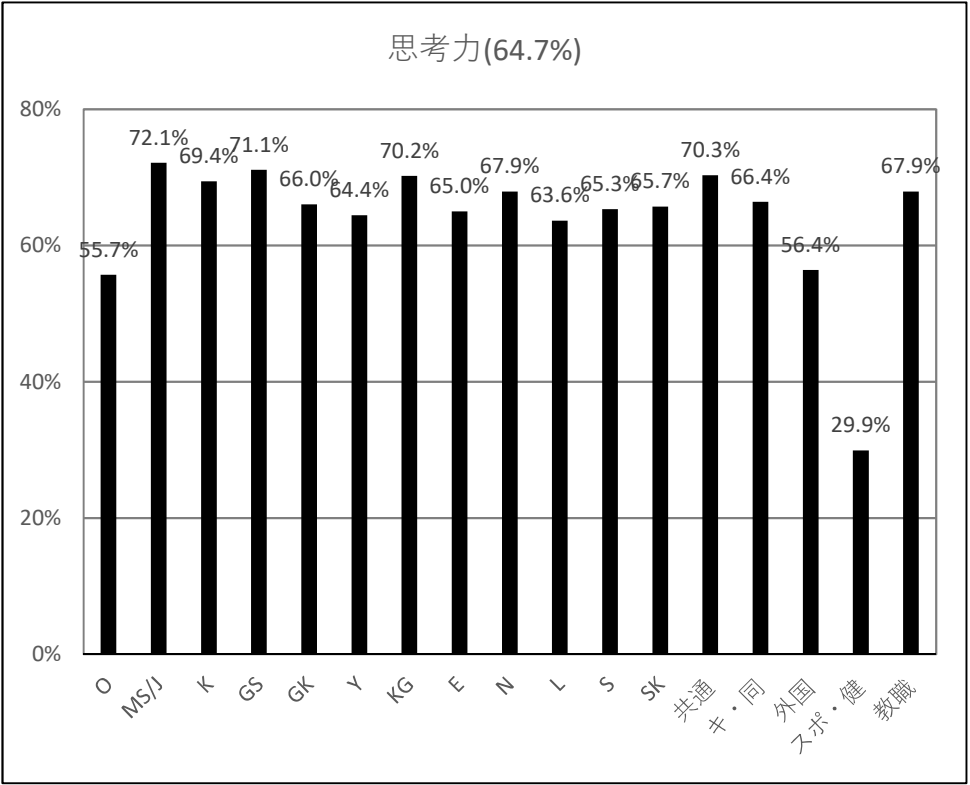
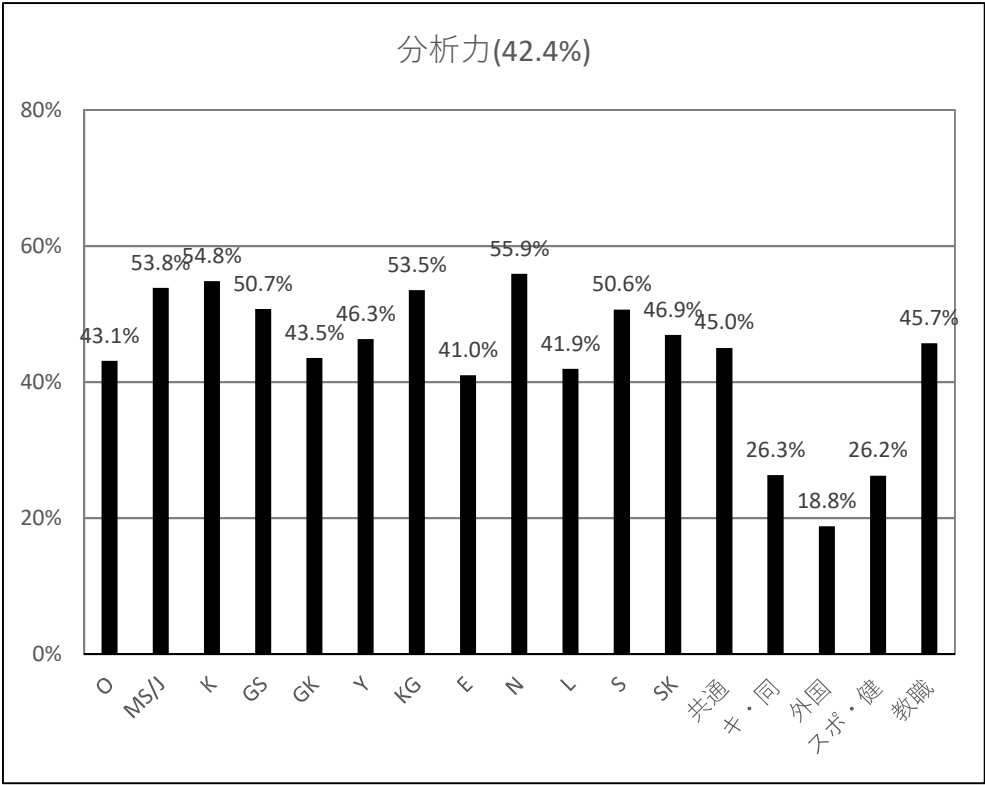
## Ⅱ. 学科等間比較資料

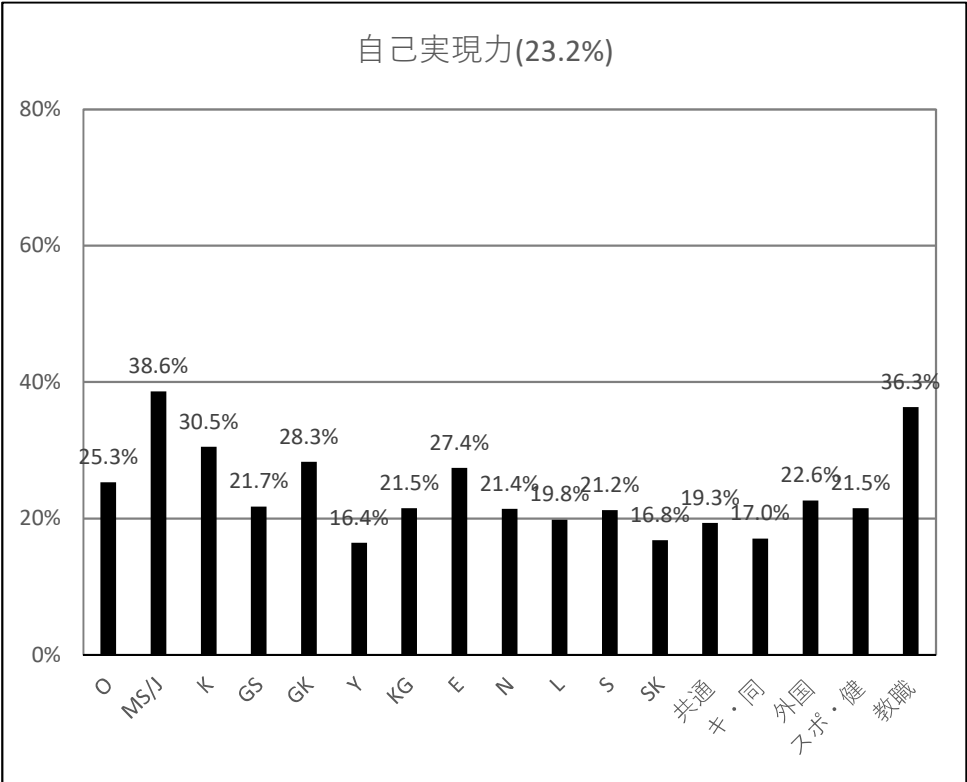
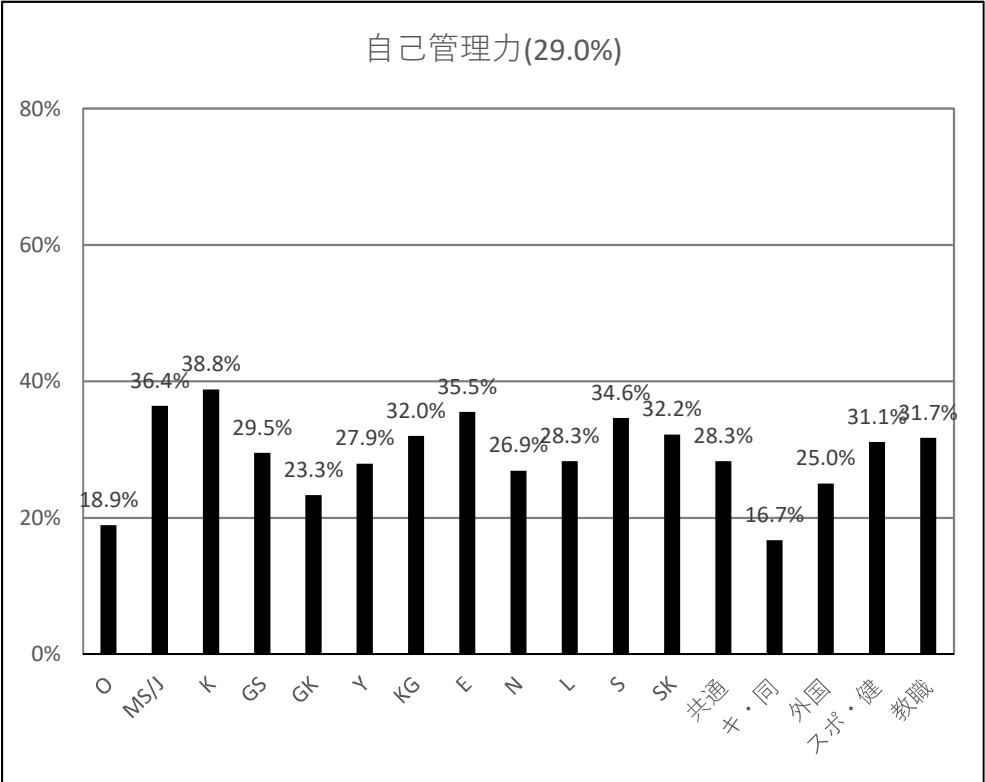
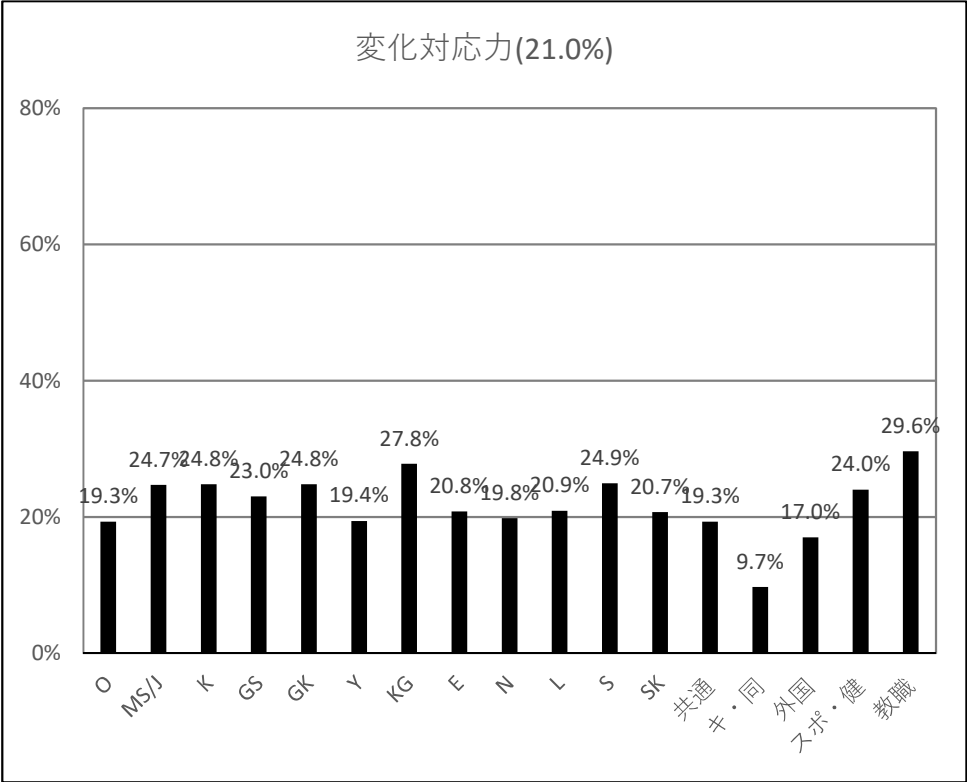
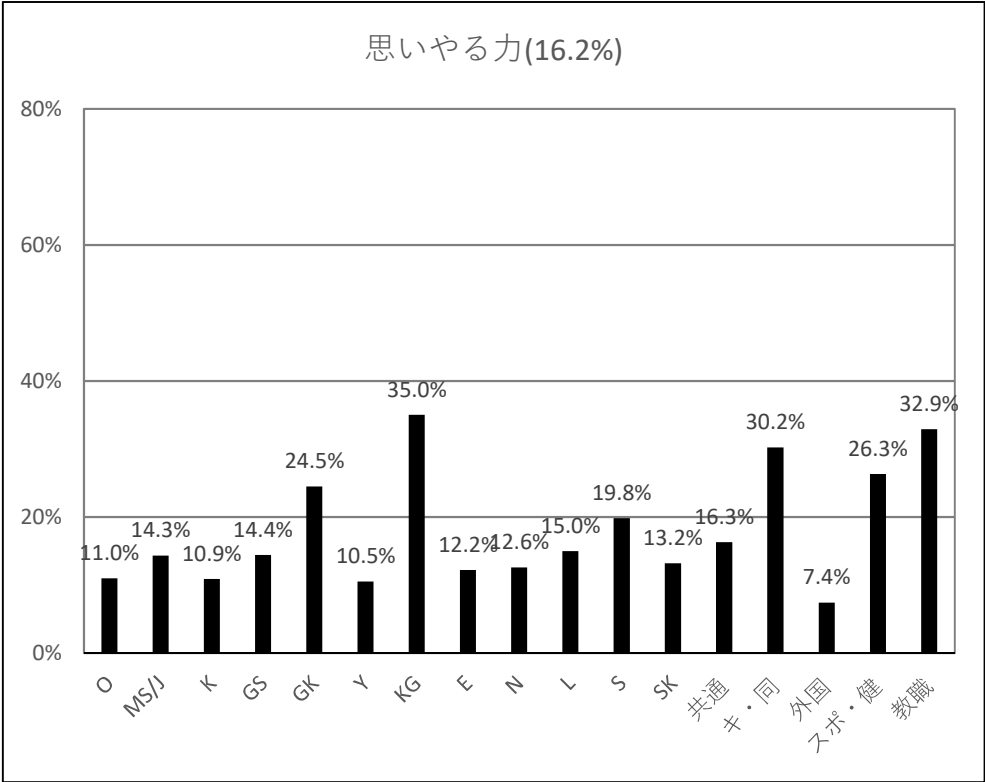
■DWCLA10選択率一覧

| 質問項目<br>学科等名 (略称)                | DWCLA10(%) |      |      |                |                |             |       |       |        |       |
|----------------------------------|------------|------|------|----------------|----------------|-------------|-------|-------|--------|-------|
|                                  | 分析力        | 思考力  | 創造力  | プレゼン<br>テーション力 | コミュニ<br>ケーション力 | リーダー<br>シップ | 思いやる力 | 変化対応力 | 自己管理能力 | 自己実現力 |
| 音楽学科科目 ( O )                     | 43.1       | 55.7 | 32.9 | 7.2            | 12.4           | 3.0         | 11.0  | 19.3  | 18.9   | 25.3  |
| メディア創造学科／<br>情報メディア学科科目 ( MS/J ) | 53.8       | 72.1 | 53.5 | 21.2           | 19.0           | 8.1         | 14.3  | 24.7  | 36.4   | 38.6  |
| 国際教養学科科目 ( K )                   | 54.8       | 69.4 | 30.6 | 26.2           | 33.3           | 9.9         | 10.9  | 24.8  | 38.8   | 30.5  |
| 社会システム学科科目 ( GS )                | 50.7       | 71.1 | 24.8 | 20.8           | 17.4           | 9.4         | 14.4  | 23.0  | 29.5   | 21.7  |
| 現代こども学科科目 ( GK )                 | 43.5       | 66.0 | 40.7 | 25.4           | 29.7           | 11.9        | 24.5  | 24.8  | 23.3   | 28.3  |
| 医療薬学科科目 ( Y )                    | 46.3       | 64.4 | 17.5 | 7.2            | 12.7           | 5.6         | 10.5  | 19.4  | 27.9   | 16.4  |
| 看護学科科目 ( KG )                    | 53.5       | 70.2 | 25.8 | 16.2           | 20.4           | 10.0        | 35.0  | 27.8  | 32.0   | 21.5  |
| 英語英文学科科目 ( E )                   | 41.0       | 65.0 | 26.5 | 26.9           | 29.8           | 8.8         | 12.2  | 20.8  | 35.5   | 27.4  |
| 日本語日本文学科科目 ( N )                 | 55.9       | 67.9 | 31.0 | 16.3           | 21.2           | 7.2         | 12.6  | 19.8  | 26.9   | 21.4  |
| 人間生活学科科目 ( L )                   | 41.9       | 63.6 | 37.9 | 21.2           | 14.6           | 6.9         | 15.0  | 20.9  | 28.3   | 19.8  |
| 食物科学専攻科目 ( S )                   | 50.6       | 65.3 | 27.7 | 21.5           | 24.9           | 14.7        | 19.8  | 24.9  | 34.6   | 21.2  |
| 管理栄養士専攻科目 ( SK )                 | 46.9       | 65.7 | 15.2 | 7.1            | 19.9           | 9.5         | 13.2  | 20.7  | 32.2   | 16.8  |
| 共通学芸科目 ( 共通 )                    | 45.0       | 70.3 | 27.1 | 3.8            | 6.3            | 2.7         | 16.3  | 19.3  | 28.3   | 19.3  |
| キリスト教・同志社関係科目 ( キ・同 )            | 26.3       | 66.4 | 32.0 | 1.7            | 3.8            | 4.4         | 30.2  | 9.7   | 16.7   | 17.0  |
| 外国語科目 ( 外国 )                     | 18.8       | 56.4 | 13.8 | 19.4           | 45.9           | 4.5         | 7.4   | 17.0  | 25.0   | 22.6  |
| スポーツ・健康科目 ( スポ・健 )               | 26.2       | 29.9 | 11.2 | 4.6            | 39.7           | 12.9        | 26.3  | 24.0  | 31.1   | 21.5  |
| 教職に関する科目 ( 教職 )                  | 45.7       | 67.9 | 31.7 | 29.1           | 39.6           | 16.8        | 32.9  | 29.6  | 31.7   | 36.3  |
| 全学                               | 42.4       | 64.7 | 26.6 | 16.2           | 23.2           | 7.8         | 16.2  | 21.0  | 29.0   | 23.2  |

Ⅱ. 学科等間比較資料

■DWCLA10選択率比較グラフ ※( )内は全学平均値





## 2021年度春学期 授業に関するアンケート実施結果報告書

同志社女子大学 教務部 教育開発支援センター

〒610-0395 京都府京田辺市興戸

〒602-0893 京都市上京区今出川通寺町西入