

# Microsoft Teamsの使い方

## ～事前準備編～

2020年 5月

同志社女子大学 教務課

# 0. 開始前に必要なもの



Microsoftが提供している各種ソフト(Word,Excelなど)は<https://portal.office.com/>へアクセスし、指定のIDとパスワードを入力することにより、利用することができます。

①パソコンもしくはタブレット（※カメラとマイクが付属のもの）

対応可能なWEBブラウザ：Microsoft Edge, Google Chrome, Firefox

**！注意！ Internet Explorerでは利用できません**

②インターネット接続環境

③同志社女子大学が付与しているメールアドレス（\*\*\*\*\*@dwc.doshisha.ac.jp）およびパスワード

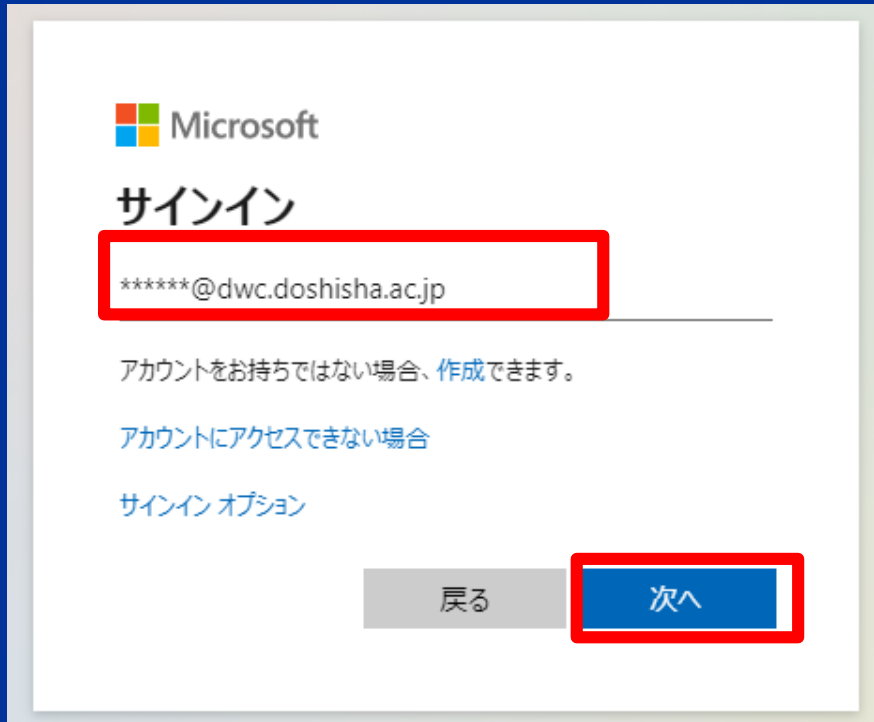
## 【Microsoft Teams 使用開始までの2ステップ】

Step 1 Microsoft Teamsにサインインする

Step 2 Teamsアプリをインストールする（推奨）

# STEP1 Microsoft Teamsにサインインする

Microsoft Teamsのサイトにアクセスする→URL: <https://teams.microsoft.com>

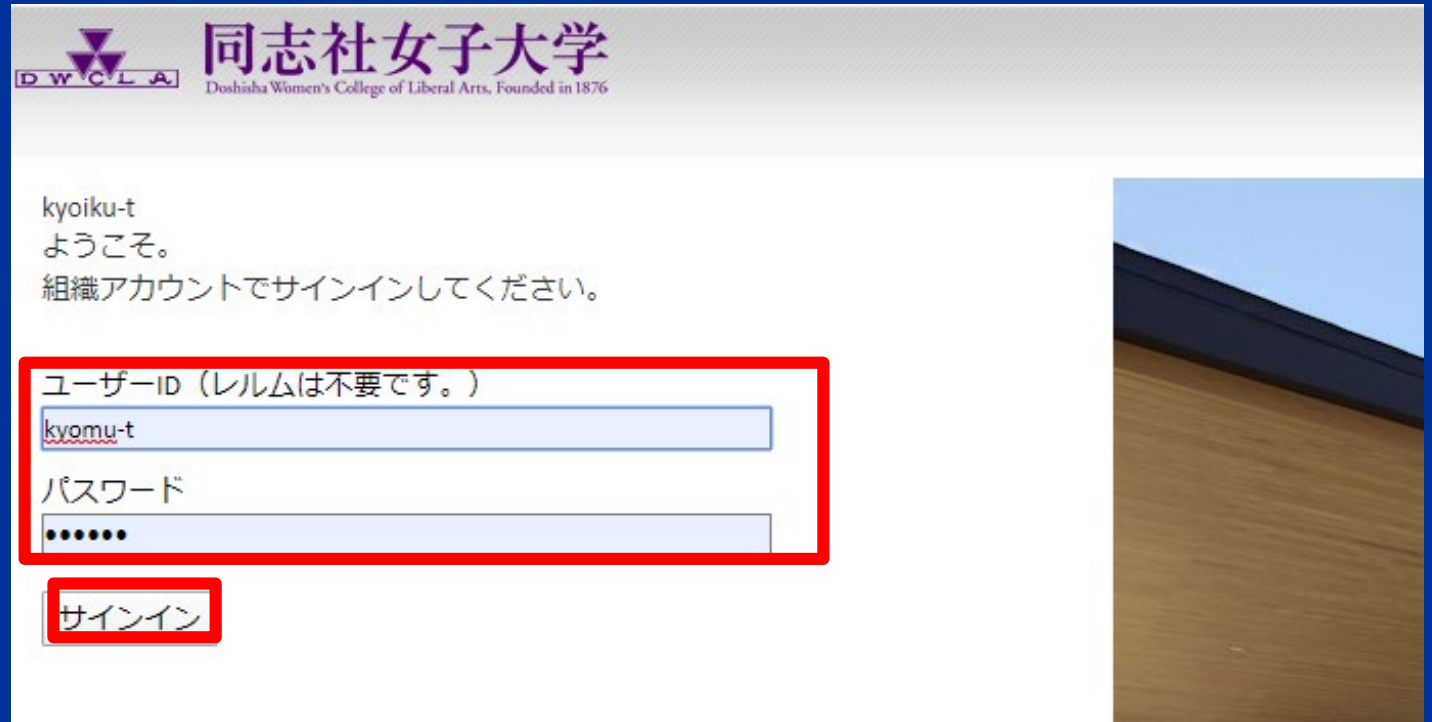


Microsoft  
サインイン

\*\*\*\*\*@dwc.doshisha.ac.jp

アカウントをお持ちではない場合、作成できます。  
アカウントにアクセスできない場合  
サインイン オプション

戻る 次へ



D W C L A 同志社女子大学  
Doshisha Women's College of Liberal Arts, Founded in 1876

kyoiku-t  
ようこそ。  
組織アカウントでサインインしてください。

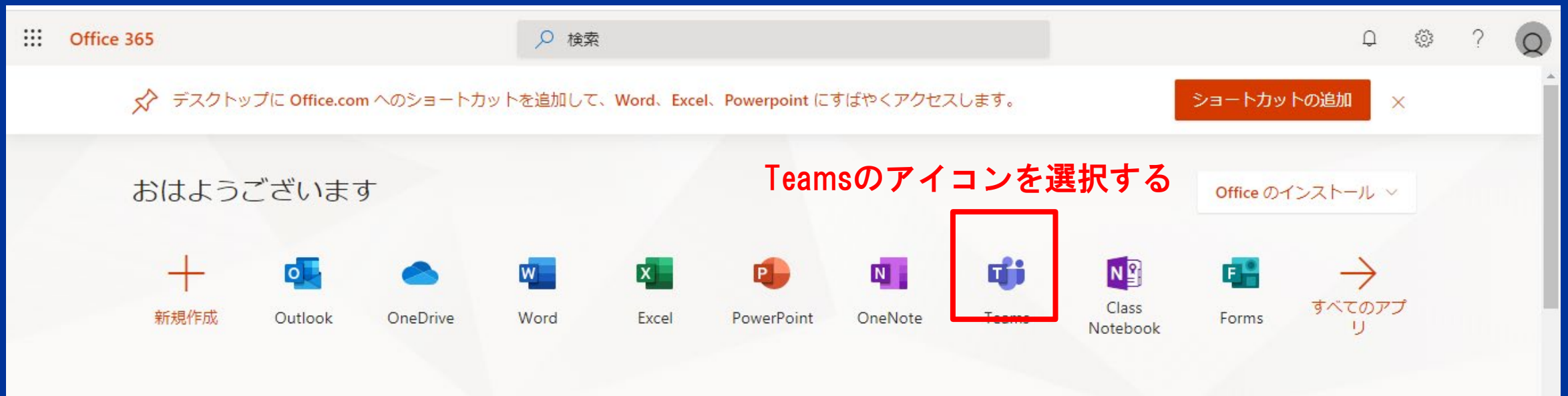
ユーザーID (レリムは不要です。)  
kyomu-t  
パスワード  
\*\*\*\*\*

サインイン

- (1)メールアドレス (\*\*\*\*\*@dwc.doshisha.ac.jp) を入力し、[次へ] をクリックする
- (2) ID(メールアドレスの@より左のアルファベットなど6桁)とパスワードを入力し、[サインイン]をクリックする

# STEP1 Microsoft Teamsにサインインする

もしくは、[Office365] ページよりサインインする→URL : <https://www.office.com/>  
↓先ほどと同じくユーザーIDとパスワードを入力後の画面



# STEP2 TEAMSアプリをインストールする(推奨)

## 【WEBブラウザの場合】

Teamsにログイン後の画面にてアプリをダウンロードすることができます。



## 【スマートフォンの場合】

アプリをインストールすることにより、スマートフォンやタブレットからも使用することができます。

詳細なインストール方法は、[こちら\(動画\)](#)を参考にしてください。

